

목 차

분기 보고서	1
【대표이사 등의 확인】	2
I. 회사의 개요	3
1. 회사의 개요	3
2. 회사의 연혁	4
3. 자본금 변동사항	7
4. 주식의 총수 등	7
5. 정관에 관한 사항	8
II. 사업의 내용	15
1. 사업의 개요	15
2. 주요 제품 및 서비스	16
3. 원재료 및 생산설비	16
4. 매출 및 수주상황	16
5. 위험관리 및 파생거래	18
6. 주요계약 및 연구개발활동	19
7. 기타 참고사항	19
III. 재무에 관한 사항	23
1. 요약재무정보	23
2. 연결재무제표	27
2-1. 연결 재무상태표	27
2-2. 연결 포괄손익계산서	28
2-3. 연결 자본변동표	29
2-4. 연결 현금흐름표	30
3. 연결재무제표 주식	31
4. 재무제표	68
4-1. 재무상태표	68
4-2. 포괄손익계산서	69
4-3. 자본변동표	70
4-4. 현금흐름표	71
5. 재무제표 주식	72
6. 배당에 관한 사항	104
7. 증권의 발행을 통한 자금조달에 관한 사항	105
7-1. 증권의 발행을 통한 자금조달 실적	105
7-2. 증권의 발행을 통해 조달된 자금의 사용실적	107
8. 기타 재무에 관한 사항	108
IV. 이사의 경영진단 및 분석의견	110
V. 회계감사인의 감사의견 등	111
1. 외부감사에 관한 사항	111
2. 내부통제에 관한 사항	112
VI. 이사회 등 회사의 기관에 관한 사항	112
1. 이사회에 관한 사항	112
2. 감사제도에 관한 사항	114
3. 주주총회 등에 관한 사항	116
VII. 주주에 관한 사항	118
VIII. 임원 및 직원 등에 관한 사항	122

1. 임원 및 직원 등의 현황.....	122
2. 임원의 보수 등	123
IX. 계열회사 등에 관한 사항.....	126
X. 대주주 등과의 거래내용.....	127
XI. 그 밖에 투자자 보호를 위하여 필요한 사항.....	131
1. 공시내용 진행 및 변경사항	131
2. 우발부채 등에 관한 사항	131
3. 제재 등과 관련된 사항.....	131
4. 작성기준일 이후 발생한 주요사항 등 기타사항	132
XII. 상세표.....	137
1. 연결대상 종속회사 현황(상세).....	137
2. 계열회사 현황(상세).....	137
3. 타법인출자 현황(상세).....	137
【 전문가의 확인 】	138
1. 전문가의 확인.....	138
2. 전문가와의 이해관계	138

분기보고서

(제 26 기)

사업연도 2023년 01월 01일 부터
2023년 09월 30일 까지

금융위원회

한국거래소 귀중

2023년 11월 14일

제출대상법인 유형 :

주권상장법인

면제사유발생 :

해당사항 없음

회 사 명 :

(주)티사이언티픽

대 표 이 사 :

김 상 우, 유 승 재

본 점 소 재 지 :

서울특별시 동작구 여의대방로 62길 1, 3층
(대방동, 이투데이빌딩)

(전 화) 02-2181-8010

(홈페이지) <http://www.tscientific.co.kr>

작 성 책 임 자 :

(직 책) 이 사 (성 명) 이 명 우

(전 화) 02-2181-8010

【 대표이사 등의 확인 】

[대표이사 등의 확인]


우리는 당사의 대표이사 및 신고업무담당이사로서 이 공시서류의 기재내용에 대해 상당한 주의를 다하여 직접 확인·검토한 결과, 중요한 기재사항의 기재 또는 표시의 누락이나 허위의 기재 또는 표시가 없고, 이 공시서류에 표시된 기재 또는 표시사항을 이용하는 자의 중대한 오해를 유발하는 내용이 기재 또는 표시되지 아니하였음을 확인합니다.

또한, 당사는 「주식회사 등의 외부감사에 관한 법률」 제8조의 규정에 따라 내부회계관리제도를 마련하여 운영하고 있음을 확인합니다. (「주식회사 등의 외부감사에 관한 법률」 제4조에 의한 외부감사대상법인에 한함)

2023년 11월 14일

[회사명] 주식회사 티사이언티픽

[대표이사] 유 승 재 

[신고업무담당] 이 명 우 

I. 회사의 개요

1. 회사의 개요

가. 연결대상 종속회사 개황(연결재무제표를 작성하는 주권상장법인이 사업보고서, 분기·반기보고서를 제출하는 경우에 한함)

(1) 연결대상 종속회사 현황(요약)

(단위 : 사)

구분	연결대상회사수				주요 종속회사수
	기초	증가	감소	기말	
상장	-	-	-	-	-
비상장	1	1	1	1	-
합계	1	1	1	1	-

※상세 현황은 '상세표-1. 연결대상 종속회사 현황(상세)' 참조

(2) 연결대상회사의 변동내용

구분	자회사	사유
신규 연결	(주)아이티노매즈	당기 중 지분 취득
	-	-
연결 제외	(주)아이티노매즈	합병에 의한 소멸
	-	-

나. 회사의 법적·상업적 명칭

당사의 명칭은 "주식회사 티사이언티픽"이라고 표기합니다.
또한 영문으로는 "T Scientific Co.,Ltd" 입니다.

다. 설립일자 및 존속기간

당사는 이동통신에 방송개념을 도입한 '모바일방송' 이라는 신개념의 서비스 등 모바일 플랫폼 및 콘텐츠 사업을 목적으로 1998년 08월 21일 설립하였으며 2002년 06월18일 코스닥증권시장에 상장한 주권상장법인입니다.

라. 본사의 주소, 전화번호, 홈페이지 주소

주소 : 서울특별시 동작구 여의대방로 62길 1, 3층(대방동, 이투데이빌딩)
전화번호 : 02-2181-8010
홈페이지 : <http://www.tscientific.co.kr>

마. 중소기업 등 해당 여부

중소기업 해당 여부	해당
------------	----

벤처기업 해당 여부	해당
중견기업 해당 여부	미해당

바. 주요 사업의 내용

당사는 모바일 쿠폰, 정보보호/보안 사업, ITO 사업을 주요 사업부문으로 영위하고 있습니다.

(1) 모바일 쿠폰이란, 각 매장에서 실물상품으로 교환 가능한 쿠폰을 이미지로 저장하여 모바일로 손쉽게 구매 및 사용할 수 있도록 지원하는 서비스입니다. 모바일 쿠폰은 기업의 마케팅, 복지 또는 개인간의 선물 용도로 사용되고 있습니다. 모바일쿠폰 판매 외에도 모바일 쿠폰 판매를 위한 시스템 운영, 쿠폰과 모바일 앱/웹간의 연동 서비스 등을 운영하고 있습니다.

(2) 정보보호는 암호, 인증, 인식, 감시 등의 보안기술이 적용된 제품을 제조 또는 판매하거나 보안기술 및 보안제품을 활용하여 재난, 재해, 범죄 등에 대응하거나 관련 장비, 시설을 안전하게 운영할 수 있도록 지원하는 서비스입니다. 당사는 기업고객(B2B) 또는 공공기관(G2B)를 대상으로 보안장비, 솔루션 판매 등 사업을 영위하고 있으며, 이 외에도 IT 전문 인력을 통한 운영 지원 사업과 클라우드 서비스 제공 및 정부 및 공공기관 연구과제 사업을 영위하고 있습니다.

상세한 내용은 'Ⅱ. 사업의 내용'을 참조하시기 바랍니다.

사. 회사의 주권상장(또는 등록·지정)여부 및 특례상장에 관한 사항

주권상장 (또는 등록·지정)여부	주권상장 (또는 등록·지정)일자	특례상장 등 여부	특례상장 등 적용법규
코스닥시장	2002년 06월 18일	해당사항 없음	해당사항 없음

2. 회사의 연혁

가. 회사의 본점소재지 및 그 변경

날짜	내용
2022. 09. 23	서울특별시 강남구 강남대로 556 18층(논현동, 이투데이빌딩) 본점이전
2023. 06. 30	서울특별시 동작구 여의대방로62길 1, 3층(대방동,이투데이빌딩) 본점이전

나. 경영진 및 감사의 중요한 변동

변동일자	주총종류	선임		임기만료 또는 해임
		신규	재선임	
2019.02.24	정기주총	성학준(사내이사)	-	-
2019.09.20	-	-	-	김재욱(사내이사)-중도퇴임 이정훈(사외이사)-중도퇴임

2020.03.24	정기주총	윤원식(사외이사) 문귀연(감사)	김상우(대표이사) 오태석(사내이사) 성학준(사내이사)	이동현(사외이사)-중도퇴임 오인섭(감사)-임기만료
2020.08.05	임시주총	정재호(사내이사)	-	오태석(사내이사)-중도퇴임
2021.03.24	정기주총	문귀연(상근감사)	-	-
2021.10.29	-	-	-	성학준(사내이사)-중도퇴임
2022.03.29	정기주총	이명우(사내이사)	-	-
2022.12.31	-	-	-	정재호(사내이사)-중도퇴임
2023.03.29	정기주총	유승재(대표이사)	김상우(대표이사) 윤원식(사외이사)	-

다. 최대주주의 변경

2017년 02월 09일 (주)위지트로 최대주주가 변경됐습니다.

라. 상호의 변경

당사는 2020년 08월 05일 개최한 임시주주총회에서 "주식회사 옴니텔"에서 "주식회사 티사이언티픽"으로 상호변경했습니다.

마. 그 밖에 경영활동과 관련된 중요한 사항의 발생내용

일자	주요내용
2017.02	(주)위지트로 최대주주 변경
2017.03	본점소재지 변경(서울 동작구 여의대방로 62길 1)
2018.08	(주)이에셋글로벌 설립 및 투자
2020.07	이노비즈 재인증(중소벤처기업부)
2020.08	상호 변경(주식회사 티사이언티픽)
2021.06	운세 정보 서비스 '도사' 런칭
2022.01	사업목적 추가 : NFT, 블록체인, 가상화폐관련 등
2022.05	(주)한빛코코리아(한빛코 거래소) 자회사 편입 등
2022.09	본점소재지 변경(서울 강남구 강남대로 556 이투데이빌딩 18층)
2022.12	(주)아이티노매즈 주식 및 경영권 매매계약 체결(100%)
2023.03	각자 대표이사 선임(기존: 김상우 → 김상우, 유승재)
2023.03	합병종료보고 이사회결의 (주)아이티노매즈 흡수합병
2023.06	본점소재지 변경(서울 동작구 여의대방로 62길 1)

바. 회사가 합병등을 한 경우 그 내용(포괄적 주식교환 · 이전, 중요한 영업의 양수도 등 포함)

(1) 2023년 1월 18일 이사회결의를 통하여 주식회사 아이티노매즈와 합병한 사실이 있습니다. 합병의 개요는 아래와 같습니다.

① 합병 당사회사

- 합병회사(존속회사) : 주식회사 티사이언티픽
- 피합병회사(소멸회사) : 주식회사 아이티노매즈

② 합병의 목적

- 합병을 통한 사업 강화 및 경영 효율화

③ 합병 주요 일정

구분		합병일정
합병 결정 이사회결의		2023-01-18
기준일 및 주주명부폐쇄 공고		2023-01-18
합병 계약 체결일		2023-01-19
소규모합병 공고일		2023-02-02
합병 반대의사표시 주주확정 기준일		2023-02-02
합병 반대의사표시 기간	시작일	2023-02-02
	종료일	2023-02-16
합병 승인 이사회		2023-02-17
채권자이의제출기간	시작일	2023-02-20
	종료일	2023-03-23
합병기일		2023-03-24
합병종료보고 총회일(이사회 같음)		2023-03-27
합병등기예정일자		2023-03-29

④ [합병등] 전·후의 요약재무정보

(단위 : 백만원)

구분	합병 전		합병 후
	(주)티사이언티픽 (존속회사)	(주)아이티노매즈 (소멸회사)	(주)티사이언티픽
유동자산	15,064	10,248	25,312
비유동자산	216,983	11,046	228,029
자산 총 계	232,047	21,294	253,341
유동부채	53,795	4,028	57,823
비유동부채	22,920	1,541	24,461
부채 총 계	76,715	5,569	82,284
자본금	27,724	150	27,724
자본잉여금	49,850	-	65,576
자본조정	(534)	-	(534)
기타포괄손익누계액	107,486	-	107,486

이익잉여금	(31,450)	13,271	(31,450)
비지배지분	2,255	-	2,255
자본 총계	155,331	13,421	171,057
부채 및 자본총계	232,047	21,294	253,341

주1) 상기 재무정보에서 합병 전 금액은 합병 직후인 2023년 3월말 작성기준일(2023.03.31)의 감사받지 않은 각각의 재무제표를 기준으로 작성하였습니다.

주2) 상기 합병 후 재무제표는 감사받지 않은 2023년 1분기 연결재무제표상 금액으로 외부감사인의 감사 또는 검토결과에 따라 실제 재무정보와 차이가 발생할 수 있습니다.

사. 회사의 업종 또는 주된 사업의 변화

당사는 이동통신에 방송개념을 도입한 '모바일방송' 이라는 신개념의 서비스 등 모바일 플랫폼 및 콘텐츠 사업을 목적으로 설립되었으며, 현재는 모바일 쿠폰, 정보보호/보안 사업, ITO 사업, SI 사업 등이 주요 목적사업으로 되었습니다.

3. 자본금 변동사항

자본금 변동주이

(단위 : 원, 주)

종류	구분	제26기 당분기말	제25기 (2022년말)	제24기 (2021년말)	제23기 (2020년말)	제22기 (2019년말)
보통주	발행주식총수	67,377,638	55,448,455	47,518,943	46,826,217	40,494,755
	액면금액	500	500	500	500	500
	자본금	33,688,819,000	27,724,227,500	23,759,471,500	23,413,108,500	20,247,377,500
우선주	발행주식총수	-	-	-	-	-
	액면금액	-	-	-	-	-
	자본금	-	-	-	-	-
기타	발행주식총수	-	-	-	-	-
	액면금액	-	-	-	-	-
	자본금	-	-	-	-	-
합계	자본금	33,688,819,000	27,724,227,500	23,759,471,500	23,413,108,500	20,247,377,500

주1) 2023년 8월 2일 신주인수권 행사를 통해 387,897주가 추가상장 되었습니다.

주2) 2023년 8월 10일 신주인수권 행사를 통해 1,939,484주가 추가상장 되었습니다.

주3) 2023년 8월 18일 신주인수권 행사를 통해 131,523주가 추가 상장 되었습니다.

주4) 2023년 10월 31일 전환사채 전환을 통해 1,317,138주가 추가 상장되어 2023년 11월 14일 보고서 제출 일 현재 발행주식총수는 68,694,776주 입니다.

4. 주식의 총수 등

주식의 총수 현황

(기준일 : 2023년 09월 30일)

(단위 : 주)

구 분	주식의 종류			비고
	보통주	우선주	합계	
I. 발행할 주식의 총수	98,500,000	1,500,000	100,000,000	-
II. 현재까지 발행한 주식의 총수	67,377,638	-	67,377,638	-
III. 현재까지 감소한 주식의 총수	-	-	-	-
	1. 감자	-	-	-
	2. 이익소각	-	-	-
	3. 상환주식의 상환	-	-	-
	4. 기타	-	-	-
IV. 발행주식의 총수 (II-III)	67,377,638	-	67,377,638	-
V. 자기주식수	186,001	-	186,001	-
VI. 유통주식수 (IV-V)	67,191,637	-	67,191,637	-

주1)보고서 제출일 현재 발행주식총수는 68,694,776주입니다.

5. 정관에 관한 사항

가. 정관 최근 개정일

본 보고서 제출일 현재 당사 정관의 최근 개정일은 2023년3월29일 입니다.

(제25기 정기주주총회 정관변경 안건 가결)

나. 정관 변경 이력

정관변경일	해당주총명	주요변경사항	변경이유
2019년 03월 29일	21기 정기주주총회	제2조(목적) 사업목적 추가 제8조(주권의 발행과 종류) 삭제 제8조의2(주식등의 전자 등록) 신설 제15조(명의개서대리인) 문구 수정 제16조(주주 등의, 주소, 성명 및 인감 또는 서명 등 신고) 삭제 제17조(주주명부의 폐쇄 및 기준일) 문구 수정 제20조(사채발행에 관한 준용규정) 문구 수정 제21조(소집시기) 문구수정 제50조(감사의 직무와 의무) 문구 수정 제55조(외부감사인의 선임) 문구 수정 부칙 신설	신규 사업 진출, 전자증권 제도 시행 반영, 법명 변경
2020년 08월 05일	제22기 임시주주총회	제1조(상호) 변경 제2조(목적) 사업목적 추가 부칙 신설	사업 다각화

2021년 03월 24일	제23기 정기주주총회	제4조(공고방법) 변경 제8조2(주식등의 전자등록) 단서 신설 제13조(신주의 동등배당) 문구 수정 제17조(주주명부의 폐쇄 및 기준일) 문구 수정, 주석 신설 제18조(전환사채의 발행) 문구 수정 제19조(신주인수권부사채의 발행) 문구 수정 제21조(소집시기) 문구 삭제 제30조(주주총회의 결의방법) 문구 삭제 제48조(감사의 선임·해임) 문구 수정 제54조(재무제표 등의 작성 등) 문구 수정, 주석 신설 제57조(이익배당) 문구 수정, 주석 신설 부칙 신설	홈페이지 변경 전자등록에 관한 규정 정비 상법 개정안 반영 사채 발행한도 증액
2022년 01월 27일	제24기 임시주주총회	제2조(목적) 사업목적 추가 부칙신설	사업 다각화
2023년 03월 29일	제25기 정기주주총회	제2조(목적) 사업목적 추가 제17조(주주명부의 폐쇄 및 기준일) 문구 수정 제57조(이익배당) 문구수정, 주석신설	사업 다각화 정기주주총회 기준일 정비 결산배당 기준일 정비

다. 사업목적 현황

구 분	사업목적	사업영위 여부
1	부가 통신업	영위
2	유무선 통신망을 이용한 인터넷 서비스 제공업	영위
3	소프트웨어 개발 자문 및 공급업	영위
4	이동통신 단말기 제조업	미영위
5	별정통신사업	영위
6	디지털 콘텐츠 개발 및 서비스 제공업	미영위
7	데이터베이스 및 온라인 정보제공업	미영위
8	게임소프트웨어 제작, 유통 및 판매업	미영위
9	유무선 인터넷 게임소프트웨어 개발 및 서비스 제공업	미영위
10	교육관련물(비디오, 서적, 비디오씨디 등) 제조 판매 및 대여업	미영위
11	인터넷을 통한 교육서비스업	미영위
12	인터넷을 통한 회원제서비스업	미영위
13	교육서비스업	미영위
14	출판업	미영위
15	디지털방송 프로그램 제작 및 서비스업	미영위
16	도소매, 중개 및 위탁판매업	영위
17	이동통신기기 대리점업	미영위
18	무역업	미영위
19	부동산임대업	영위
20	홍쇼핑 프로그램 공급업, 기타 프로그램제작, 공급업	미영위

21	농수축산물, 음식료품, 의복, 가구, 잡화 기타 각종 상품의 제조, 가공, 도소매, 중개 및 위탁판매업	미영위
22	카탈로그, 컴퓨터 등을 이용한 통신 판매업	미영위
23	광고제작 및 대행업	미영위
24	여행알선업 등 관광사업	미영위
25	통신판매업	미영위
26	인터넷관련사업(전자상거래, 인터넷방송, 인터넷채팅)	미영위
27	인터넷 거래 중개업	영위
28	전자화폐 및 가상화폐 관련 사업	미영위
29	핀테크 플랫폼 및 서비스 관련 사업	미영위
30	환전업 및 외화이체업	미영위
31	전자상거래에 의한 금융업, 도소매 및 수출입업	미영위
32	모바일결제사업	영위
33	상품권 발행 및 판매업	영위
34	일반여행업	미영위
35	사업시설 및 운영관리업	미영위
36	전시 및 이벤트기획업	미영위
37	프랜차이즈 창업컨설팅업	미영위
38	체인점직영 및 대리점운영업	미영위
39	브이알(VR) 가상현실기기 체험관 운영	미영위
40	게임배급업(게임, 영상, 브이알(VR) 콘텐츠 등)	미영위
41	화장품 및 방향제 제조 및 도소매업	미영위
42	의료용구, 의료기기 제조, 수입, 판매, 연구개발용역업	미영위
43	의약품, 의약외품, 제조, 수입, 판매, 연구개발용역업	미영위
44	동물용 의약품 제조, 수입, 판매, 연구개발용역업	미영위
45	재활용구, 보장구 제조, 수입, 판매, 연구개발용역업	미영위
46	화장품, 미용기기 제조, 수입, 판매, 연구개발용역업	미영위
47	생명공학 관련 제품 제조 및 판매업 (인공조직, 세포치료제, 유전자치료제 등)	미영위
48	생명공학 관련 기술개발 및 시스템 구축	미영위
49	생명공학 관련 기술용역 서비스사업	미영위
50	생명공학 관련 신기술의 사용권 대여 및 양도사업	미영위
51	수출입업	미영위
52	블록체인기반 암호화 자산매매 및 중개업	미영위
53	블록체인기반 소프트웨어 개발 및 공급업	미영위
54	NFT(NonFungible Token)의 제작, 인증, 중개 및 판매사업	미영위
55	블록체인 연구개발업, 플랫폼개발, 투자 및 관련 서비스업	미영위
56	블록체인 데이터생성 및 네트워크 관리	미영위
57	블록체인을 활용한 비즈니스 어플리케이션 구축 및 클라우드 기반 서비스개발 사업	미영위

58	디지털거래소 보안서비스 및 가상화폐 유통관련 시스템 구축사업	미영위
59	ICO(암호화폐공개) 관련한 컨설팅 및 전문서비스	미영위
60	가상화폐 거래소업	미영위
61	가상화폐 거래소 투자업	영위
62	가상화폐 개발업	미영위
63	가상화폐 거래소 투자 및 자문업	영위
64	가상세계 및 가상현실업	미영위
65	기타 가상세계 및 가상현실기획 및 제작업	미영위
66	기타 가상세계 및 가상현실 서비스업	미영위
67	정보화 시스템 기획, 개발 및 유지보수	영위
68	컴퓨터 및 주변기기 유지보수	영위
69	정보활동 처리	영위
70	정보통신공사업	영위
71	폐쇄회로 TV, CCTV, 영상감시장치	미영위
72	컴퓨터 시스템 통합 자문 및 구축서비스업	영위
73	인공지능 소프트웨어 개발, 판매 및 공급업	영위
74	클라우드솔루션 개발 및 서비스업	영위
75	빅데이터 시스템 개발 및 서비스업	영위
76	위 각호에 관련된 부대사업 및 투자	영위

라.사업목적 변경현황

1. 사업목적 변경 내용

구분	변경일	사업목적	
		변경 전	변경 후
추가	2022년 01월 27일	-	52. 블록체인기반 암호화 자산매매 및 중개업 53. 블록체인기반 소프트웨어 개발 및 공급업 54. NFT(NonFungible Token)의 제작, 인증, 중개 및 판매사업 55. 블록체인 연구개발업, 플랫폼개발, 투자 및 관련 서비스업 56. 블록체인 데이터생성 및 네트워크 관리 57. 블록체인을 활용한 비즈니스 어플리케이션 구축 및 클라우드 기반 서비스개발사업 58. 디지털거래소 보안서비스 및 가상화폐 유통관련 시스템 구축사업 59. ICO(암호화폐공개) 관련한 컨설팅 및 전문서비스 60. 가상화폐 거래소업 61. 가상화폐 거래소 투자업 62. 가상화폐 개발업 63. 가상화폐 거래소 투자 및 자문업 64. 가상세계 및 가상현실업 65. 기타 가상세계 및 가상현실기획 및 제작업

			66. 기타 가상세계 및 가상현실 서비스업
추가	2023년 03월 29일	-	67. 정보화 시스템 기획, 개발 및 유지보수 68. 컴퓨터 및 주변기기 유지보수 69. 정보활동 처리 70. 정보통신공사업 71. 폐쇄회로 TV, CCTV, 영상감시장치 72. 컴퓨터 시스템 통합 자문 및 구축서비스업 73. 인공지능 소프트웨어 개발, 판매 및 공급업 74. 클라우드솔루션 개발 및 서비스업 75. 빅데이터 시스템 개발 및 서비스업 76. 위 각호에 관련된 부대사업 및 투자

2. 변경 사유

(1) 변경 취지 및 목적, 필요성

- 당사는 2022년 1월 27일 제24기 임시주주총회에서 사업다각화를 목적으로 정관 상 사업 목적을 추가하였습니다.
- 당사는 2023년 3월 29일 제25기 정기주주총회에서 사업다각화를 목적으로 정관 상 사업 목적을 추가하였습니다.

(2) 사업목적 변경 제안 주체

- 해당 사업목적 추가는 이사회를 통해 결정되었으며, 각각 2022년 1월 27일 제24기 임시주주총회, 2023년 3월 29일 제25기 정기주주총회를 통해 승인되었습니다.

(3) 해당 사업목적 변경이 회사의 주된 사업에 미치는 영향 등

- 2022년 1월 27일 제24기 임시주주총회를 통한 사업목적 추가는 현재 종속기업인 한빛코코리아 인수 후 협업관계를 위해 진행하였으며, 보고서 제출일 현재기준 주된 사업에 미치는 영향은 미비합니다.
- 2023년 3월 29일 제25기 정기주주총회를 통한 사업목적 추가는 종속기업 합병으로 인해 추가 되었으며, 합병 후 2023년 6월말 별도재무제표 상 매출액 중 약 60%를 차지하기 때문에 주요한 사업에 해당 됩니다.

마. 정관상 사업목적 추가 현황표

구분	사업목적	추가일자
1	블록체인기반 암호화 자산매매 및 중개업	2022년 01월 27일
2	블록체인기반 소프트웨어 개발 및 공급업	2022년 01월 27일
3	NFT(NonFungible Token)의 제작, 인증, 중개 및 판매사업	2022년 01월 27일
4	블록체인 연구개발업, 플랫폼개발, 투자 및 관련 서비스업	2022년 01월 27일
5	블록체인 데이터생성 및 네트워크 관리	2022년 01월 27일
6	블록체인을 활용한 비즈니스 어플리케이션 구축 및 클라우드 기반 서비스개발사업	2022년 01월 27일
7	디지털거래소 보안서비스 및 가상화폐 유통관련 시스템 구축사업	2022년 01월 27일
8	ICO(암호화폐공개) 관련한 컨설팅 및 전문서비스	2022년 01월 27일

9	가상화폐 거래소업	2022년 01월 27일
10	가상화폐 거래소 투자업	2022년 01월 27일
11	가상화폐 개발업	2022년 01월 27일
12	가상화폐 거래소 투자 및 자문업	2022년 01월 27일
13	가상세계 및 가상현실업	2022년 01월 27일
14	기타 가상세계 및 가상현실기획 및 제작업	2022년 01월 27일
15	기타 가상세계 및 가상현실 서비스업	2022년 01월 27일
16	정보화 시스템 기획, 개발 및 유지보수	2023년 03월 29일
17	컴퓨터 및 주변기기 유지보수	2023년 03월 29일
18	정보활동 처리	2023년 03월 29일
19	정보통신공사업	2023년 03월 29일
20	폐쇄회로 TV, CCTV, 영상감시장치	2023년 03월 29일
21	컴퓨터 시스템 통합 자문 및 구축서비스업	2023년 03월 29일
22	인공지능 소프트웨어 개발, 판매 및 공급업	2023년 03월 29일
23	클라우드솔루션 개발 및 서비스업	2023년 03월 29일
24	빅데이터 시스템 개발 및 서비스업	2023년 03월 29일

1. 사업 분야(업종, 제품 및 서비스의 내용 등) 및 진출 목적

- 2022년 1월 27일 중장기적인 사업경쟁력 강화와 자회사의 가상화폐거래소 관련 사업과의 시너지효과를 기대하고 사업목적을 추가하였습니다.
- 2023년 3월 29일 합병 후 피합병법인의 사업목적을 추가하였습니다.

2.시장의 주요 특성 · 규모 및 성장성

- 금융위원회 산하 금융정보분석원(FIU)의 '2022년 하반기 가상자산 실태조사 결과'에 따르면 국내 가상자산 시장 규모는 약 19조원으로 2021년 대비 65%(2021년 약 55조) 감소하였으나 가상자산에 대한 보안성 검증, 체계확립 등에 따라 반등할 가능성이 있습니다.
- IT시장조사 전문기관 KRG(날리리서치그룹)의 '2023 디지털 시장 백서'에 따르면 코로나 팬데믹 상황을 거치면서 IT의 중요성 및 IT인력 부족사태로 외부 IT지출 증가 등으로 인해 2023년 국내IT시장은 전년대비 6.6% 성장한 약 39조원에 이를 전망이라고 밝혔습니다. 또한 인공지능, 빅데이터, 클라우드, 메타버스 등 신기술들의 영향력과 파급효과가 크게 발휘되면서 전 산업에 디지털 전환의 점목과 도입이 가속화되고 있어 점진적으로 증가할 것이라 예상하였습니다.

3.신규사업과 관련된 투자 및 예상 자금소요액(총 소요액, 연도별 소요액), 투자자금 조달원천, 예상투자회수기간 등

- 자회사 한빛코코리아 구주 지분인수 및 유상증자에 소요된 투자금액은 약 340억원이며 피합병법인 구주 인수에 따른 투자금액은 약 210억원 입니다.
- 투자자금의 원천은 조달 및 투자수익 획득 등이며, 향후 주사업을 통해 창출될 현금성자산 등 자체적인 자금조달을 통해 투자될 예정입니다.

4.사업 추진현황(조직 및 인력구성 현황, 연구개발활동 내역, 제품 및 서비스 개발 진척도 및 상용화 여부, 매출 발생여부 등)

- 2022년 가상화폐 관련 사업목적 추가로 인한 사업 추진현황은 자회사 인수 외에는 추진되지 않았습니다.
- 2023년 피합병법인과의 합병을 통해 IT보안사업과 관련된 사업을 진행중이며 연구소 인력을 포함하여 약 150명의 인력으로 구성되었습니다. 현재 자체개발한 I-PMS가 상용화되었으며 추가적인 개발을 통해 2023년 중 런칭 예정에 있습니다.

5. 기존 사업과의 연관성

- 기존사업과의 연관성은 미비합니다.

6. 주요 위험

- IT보안사업의 시장규모가 성장할수록 경쟁업체 또는 신생업체와의 가격경쟁력에서 우위를 점하지 못할 경우 시장의 경쟁에 따른 위험성이 존재합니다.

7. 향후 추진계획

- 향후 자체 기술력 확보 및 기존 사업에 대한 투자 확대를 통해 양적, 질적 성장을 달성하고 관련 사업으로 확대에 집중할 예정입니다.

8. 미추진 사유

- 종속기업과의 시너지효과를 위해 가상자산 거래소 관련 사업목적에 추가하였으나 티사이언티픽 자체적으로는 시행하고 있지 않으며 향후 관련 사업을 영위하고 있는 종속회사와 한빛코코리아와의 시너지 창출방안을 모색하여 추진할 예정입니다.

II. 사업의 내용

1. 사업의 개요

당사는 각 매장에서 실물상품으로 교환 가능한 쿠폰을 이미지로 저장하여 모바일로 손쉽게 구매 및 사용할 수 있도록 지원하는 모바일쿠폰 판매 사업을 영위하고 있습니다. 또한 모든 사업이 IT 인프라 기반의 운영환경으로 디지털 대전환(DT: Digital Transformation)되는 과정에서 IT 보안 및 개인정보보호가 중요해지고 관련 산업이 매년 큰 폭으로 성장하고 있는 추세에 맞추어 정보보안/보호 우량기업인 (주)아이티노매즈와의 합병을 통해 정보보안/보호 사업에 진출했습니다.

[모바일 커머스]

모바일커머스 산업은 높은 편의성과 실용성을 바탕으로 이용자층이 보다 확대되고 있습니다. 기존의 모바일커머스 시장은 저렴한 가격대의 식음료 중심의 상품 위주였던 반면, 최근에는 서비스 상품으로 다양해지고 있는 등 그 활용도와 가치가 점차 증대되고 있으며 기업에서도 마케팅, 임직원 복지 등 활용이 증가하는 추세입니다. 통계청 집계결과 e쿠폰 모바일쇼핑 거래액 규모는 2020년 약 3.7조원, 2021년 5.3조원, 2022년 6.3조원으로 앞으로도 시장은 꾸준히 확대될 것으로 예상됩니다.

당사는 기존의 모바일쿠폰 유통망 및 플랫폼을 기반으로 꾸준히 사업을 확대해 나가고 있습니다. 당사는 약 500여개 이상의 기업 고객을 대상으로 하는 B2B(Business to Business) 사업과 오픈마켓을 활용하여 일반 소비자를 대상으로 하는 B2C(Business to Customer) 사업을 병행하고 있으며, 자체 개발한 토탈 솔루션에 기반하여 다양한 업종의 90여개 이상 브랜드와 2,500여개 품목에 대한 모바일 쿠폰을 발행하고 있는 등 시장 내 안정적인 입지를 구축하고 있습니다.

특히 모바일 결제기술이 발전함에 따라 새로운 산업부문이 모바일커머스 시장으로 유입되고 있으며, 이에 따라 당사는 오픈마켓 및 소셜커머스 및 SNS 등 다양한 모바일 환경을 활용해 모바일커머스 사업영역을 확장해나가고 있습니다. 당사는 지난 해 8월 커머스 노하우를 활용하여 기업용 모바일 쿠폰 발송 서비스인 "에스콘"을 출시하여 보다 빠르고 편리하게 소비자에게 다가가고, 소비자의 다양한 욕구를 만족시킬 수 있는 새로운 서비스를 통해 시장경쟁력을 높여나갈 예정입니다.

[정보보호/보안]

모든 산업이 IT 인프라 기반의 운영환경으로 디지털 대전환(DT: Digital Transformation)되는 과정에서 IT 보안 및 개인정보보호가 중요해지고 있습니다. 2022년 국내 정보보호산업 실태조사에 따르면 정보보호산업은 코로나 팬데믹과 비대면, 비접촉, 출입 통제 솔루션에 대한 관심 증가로 2020년 3조 9,213억, 2021년 4조 5,497억원으로 그 규모가 증가하였으며, 시장은 지속적인 성장을 이어갈 것으로 예상됩니다.

당사는 홈페이지 및 웹사이트 내 개인정보 노출 사고 예방을 위한 개인정보 탐지/차단 통합 솔루션을 제공하고 있습니다. 다수의 홈페이지를 관리하기 위한 편의기능을 제공하며 개인정보의 검출과 추이분석 등 탐지된 위협요소에 대한 이력관리와 함께 개인정보 등록을 사전

차단하는 통합관리 시스템인 i-PMS 솔루션 등 보안솔루션을 보유하고 있습니다. 당사는 약 200여개 이상의 금융기관, 공공기관, 기업고객을 대상으로 자체 개발한 개인정보 탐지/차단 솔루션 및 제품에 대해 판매, 구축, 유지관리를 제공하고 있습니다.

또한, 국가기관 및 공공기관에서 발주하는 연구과제 사업에 참여하여 최신 기술 탐색과 연구 개발을 수행함으로써 지속적인 기술 축적 및 새로운 제품과 서비스를 개발하여 시장 경쟁력을 높여나갈 예정입니다.

2. 주요 제품 및 서비스

(단위 : 천원)

사업부문	매출유형	구체적용도	매출액	비율
모바일커머스	판매	모바일 쿠폰/상품권	2,317,309	14.41%
모바일커머스(SI 등)	용역	모바일 쿠폰 관련 서비스 및 SI 용역 등	1,867,146	11.61%
보안 및 네트워크	용역	보안솔루션 개발, ITO, DB컨설팅, 네트워크 및 보안	11,896,674	73.98%
합 계			16,081,129	100.00%

3. 원재료 및 생산설비

당사의 모바일쿠폰사업, 정보보호/보안사업은 사업에 직접적으로 대응되는 원재료가 없어 기재를 생략하며, 당사 보유 생산설비는 아래와 같습니다.

(기준일 : 2023.09.30) (단위 : 천원)

과 목	기초가액 (2023.01.01)	사업결합	당기 증감		당기 상각	당분기말가액 (2023.09.30)
			증가	감소		
기계장치	10,713	-	-	(2,667)	(3,127)	4,919
차량운반구	46,284	158,721	-	(113,049)	(23,803)	68,153
비품	185,551	78,785	77,767	-	(82,789)	259,314
시설장치	228,537	131,795	90,900	-	(84,581)	366,651
건설중인자산	27,000	-	-	-	-	27,000
사용권자산 (차량운반구)	49,100	-	83,119	-	(19,729)	112,490
사용권자산 (전산장비)	7,593	-	-	-	(7,593)	-
사용권자산 (건물)	1,525,808	26,494	750,052	(298,790)	(434,909)	1,568,655
합계	2,080,586	395,795	1,001,838	(414,506)	(656,531)	2,407,182

4. 매출 및 수주상황

가. 매출실적

당사의 사업은 모바일쿠폰 사업, 정보보호/보안 사업으로 구분 되어 있으며, 매출 유형별로 아래와 같이 구분합니다.

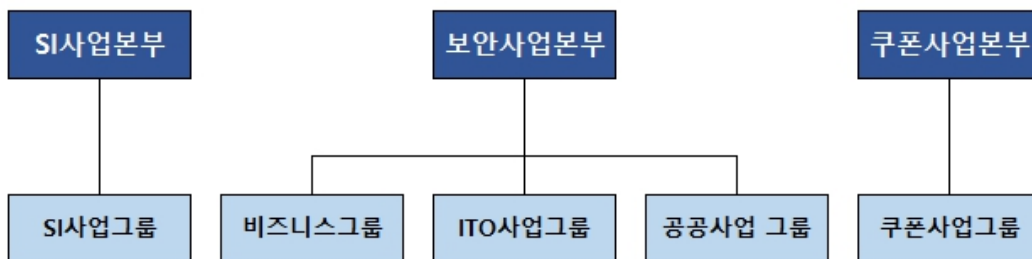
(기준일 : 2023.09.30) (단위 : 천원)

사업부문	매출유형		제26기 당분기	제25기	제24기
모바일쿠폰사업	모바일커머스	내수	2,317,309	3,939,271	4,125,415
	모바일커머스(SI 등)	내수	1,867,146	4,755,061	5,958,114
보안 및 네트워크	서비스매출액	내수	241,794	-	-
	상품매출액	내수	721,759	-	-
	제품매출	내수	2,700	-	-
	유지보수매출액	내수	1,223,510	-	-
	기술지원매출액	내수	48,273	-	-
	서비스수입	내수	9,658,638	-	-
합 계			16,081,129	8,694,332	10,083,529

(주1) 종속회사인 한빛코코리아 매출은 모바일커머스(SI등)에 포함되어 있습니다.

나. 판매경로 및 판매방법 등

(1) 판매조직



(2) 판매경로

[모바일상품권]

모바일 상품권 시장은 크게 B2B와 B2C로 나뉘어 있으며, 당사는 B2B에 주력해 왔으나 카카오표창하기 입점을 통하여 B2C로 영역을 확대해 가고 있습니다.

구분	정의	매출발생원
B2B	고객사가 지정하는 소비자를 대상으로 쿠폰을 발송	고객사
B2C	일반 소비자를 대상으로 쿠폰을 판매하여 발송	소비자 (쿠폰구매자)

[모바일 콘텐츠/SI]

① 네트워크 사업자에 대한 직접 판매 :

제조자 → 네트워크 사업자 → 소비자

② 서비스 마스터 운영업체를 통한 판매 :

제조자 → 서비스 마스터 운영업체 → 네트워크 사업자 → 소비자

[정보보안/보호]

당사의 정보보안/보호 사업의 판매경로는 영업, 조달 2가지 형태의 판매경로를 채택하고 있습니다.

① 영업 : 고객사들에게 맞는 솔루션, 제품을 제안하여 고객과 직접 계약하는 방식으로 고객사들의 요청에 따라 컨설팅,구축,운영,매니지드 서비스까지 서비스를 제공하고 있으며 일반 기업, 금융기관, 공공기관이 주 대상입니다.

② 조달 : 조달플랫폼을 통해 당사가 참여할 입찰공고에 제안서를 제출 후 가격을 투찰하여 수주하여 서비스를 제공하고 있으며 공공기관이 주 대상입니다.

(3) 판매방법 및 조건

사업	구분	판매방법	조건
모바일쿠폰	당사 직접 판매 (B2B)	고객사와 직접 협의	당사 보유 브랜드 제품에 대하여 개별계약
	통신망(채널) 사업자에 대한 직접판매 (B2C 및 모바일콘텐츠/SI)	서비스별 개별계약조건	서비스별로 상호협의를하여 수익배분
	서비스 마스터 운영업체를 통한 판매 (B2C 및 모바일콘텐츠/SI)	서비스별 개별계약조건	서비스별로 상호협의를하여 수익배분
정보보호/보안	당사직접판매 (B2B)	고객사와 직접 협의	당사 보유 솔루션, 제품에 대하여 개별 계약
	조달을 활용한 판매 (G2B)	조달 플랫폼	조달 플랫폼을 통한 개별 계약 또는 입찰참가

(4) 판매전략

구분	판매전략
모바일 쿠폰	브랜드 확보 영업 및 판매채널 확보
모바일콘텐츠/SI	앱판매채널사업자의 MSP 역할 유지 및 오픈마켓 매출증대
정보보호/보안	전문화된 정보보호/보안 제품 개발, 확보 및 다양한 고객 확보

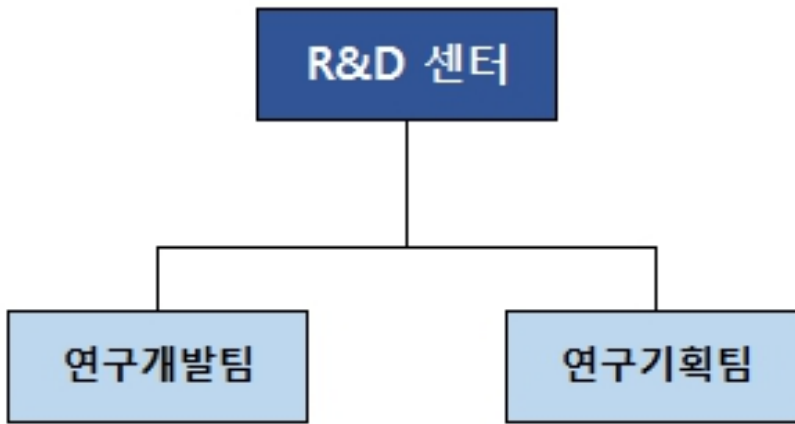
5. 위험관리 및 파생거래

당사는 금융상품과 관련하여 신용위험, 유동성위험 및 시장위험에 노출되어 있습니다. 당사의 위험에 대한 목표, 정책, 위험평가 및 관리절차 등에 관한 사항은 2022년 12월 31일로 종료되는 회계연도와 유의적인 변동이 없습니다.

6. 주요계약 및 연구개발활동

가. 경영상의 주요계약 등
- 해당사항 없습니다.

나. 연구개발활동
(1) 연구개발 담당조직



(2) 연구개발비용

(단위 : 천원)

과 목	제26기 당분기	제25기	제24기	비 고
인 건 비	744,382	254,543	276,917	-
감 가 상 각 비	-	-	-	-
기 타	27,858	18,885	19,675	-
연구개발비용 계	772,240	273,428	296,592	-
연구개발비 / 매출액 비율 [연구개발비용계÷당기매출액×100]	4.80%	3.15%	2.94%	-

7. 기타 참고사항

가. 지적재산권 보유 현황

권리	등록번호	권리 명칭	등록일자	비고
특허	10-1164219	전자쿠폰 거래 장치 및 전자쿠폰 거래 방법	2012.07.03	국내
특허	10-1989081	URL를 이용한 모바일 쿠폰 및 프로모션 상품 관리 시스템	2019.06.07	국내

특허	10-1826300	다중 생체인식을 이용한 본인 인증 웨어러블 장치 및 그 방법	2018.01.31	국내
특허	10-1826298	비상벨 단말 및 M2M 통신을 이용한비상벨 시스템 그리고 그 운용 방법	2018.01.31	국내
특허	10-1937136	다중 생체 인식을 이용한 본인 인증 시스템 및 방법	2019.01.04	국내
특허	10-2101456	문서파일 및 비정형 이미지 파일에서의 개인정보 노출 여부 진단에 대한 오탐율 저감 방법	2020.04.09	국내
특허	10-2134210	홈페이지 내 비정형 이미지 파일의 개인정보 검출/차단 시스템 및 그 부하 저감 방법	2020.07.09	국내
특허	10-2167575	가상 계정을 이용한 서버간 우회접속 차단방법	2020.10.13	국내
특허	10-2167736	개인정보 보호를 위한 서석 이미지 인식 / 비식별 처리 시스템 및 방법	2020.10.13	국내
특허	10-2280067	PKI 기반 스크립트 언어 실행파일 암호화 방법 및 이를 실행하기 위한 기록매체에 저장된 컴퓨터 프로그램	2021.07.15	국내
특허	10-2326254	패턴인식 기반 도장날인 유사도 판별 방법 및 시스템	2021.11.09	국내

나. 법률, 규정 등에 의한 규제사항

모바일쿠폰사업의 영업활동에 중요한 영향을 미치는 법률이나 규제는 없습니다. 다만, 개인정보보호법의 강화에 따라 관련 법규의 간접적인 규제는 있을 수 있습니다. 당사는 모바일쿠폰 발송대상인 개인에 대한 정보 관리를 법률 개정애 맞추어 강화하여 법률 및 규정을 준수하고 있습니다.

또한 당사는 정보보안/보호 사업의 금융마이데이터 인프라운영 위탁 업무 수행에 따라 개인정보보호법, 신용정보의 이용 및 보호에 관한 법률, 정보통신망 이용촉진 및 정보보호 등에 관한 법률, 전자금융거래법 등과 같은 법률, 시행령 및 시행규칙, 기타 전자금융감독 규정 등 각종 고시 및 규정을 포함한 관계법령을 준수하고 있습니다.

다. 시장여건 및 영업의 개황

(1) 산업의 특성

[모바일커머스]

국내 모바일커머스 산업은 스마트폰의 보편화에 힘입어 그 이용자층이 보다 확대되고 있습니다. 특히 스마트폰 기술의 급속한 발전에 따라 모바일커머스 환경 또한 급변하고 있습니다.

정보통신기술의 발전으로 인한 TV 매체의 등장, 개인용 컴퓨터와 인터넷 보급, 스마트폰의 보급 등으로 인하여 오프라인 유통 기반의 쇼핑 방식이 TV, 인터넷, 그리고 무선 인터넷 환경 기반 쇼핑으로 다변화했습니다. 특히, 스마트폰과 태블릿 PC 등 모바일 기기를 통해서 이루어지는 모바일 쇼핑은 소비자가 이동 중 또는 틈새 시간을 활용하여 쇼핑을 할 수 있도록 함으로써 기존 오프라인 쇼핑 방식의 시공간적인 제약을 극복하여 전체 온라인쇼핑 거래액 비중을 점차 늘리고 있습니다.

또한, 기존의 모바일커머스 시장이 저렴한 가격대의 실물 상품 위주였던 반면, 최근에는 서비스 상품으로 다양해지고 있는 등 그 활용도와 가치가 점차 증대되고 있습니다. 새로운 모바일 기술의 개발에 따라 함께 출시되는 다양한 플랫폼과 디바이스에 대응하여 모바일커머스 산업에서도 새로운 산업환경에 활용할 수 있는 다양한 어플리케이션 등이 개발되고 있습니다.

[정보보호/보안]

정보보호산업은 암호, 인증, 인식, 감시 등의 보안기술이 적용된 제품을 제조 또는 판매하거나 보안기술 및 보안제품을 활용하여 재난, 재해, 범죄 등에 대응하거나 관련 장비, 시설을 안전하게 운영하기 위한 모든 서비스 제공과 관련된 산업입니다. 코로나 팬데믹의 영향으로 언택트 문화가 확산되고 국가적으로도 디지털 뉴딜 정책을 시행하고 있는 등 디지털 대전환이라는 트렌드 속에서 정보보호 산업의 중요성이 대두되고 있습니다.

코로나19로 언택트 문화가 확산됨에 따라 온라인으로의 비즈니스 활동이 활성화 되었으며 이는 디지털 보안의 중요성을 더욱 부각 시키고 있습니다. 정보보호에 대한 중요성은 평상시에는 인식하지 못하지만 사고 발생 시 파급력이 매우 크고 대응하기 위해 높은 수준의 품질을 요구합니다. DDoS, 랜섬웨어 등 진화하는 보안위협에 대응하기 위해 더욱 진보된 보안 솔루션이 필요해지고 있기에 지속적인 R&D가 필요한 산업입니다.

(2) 산업의 성장성

[모바일커머스]

모바일 쿠폰이란, 각 매장에서 실물상품으로 교환 가능한 쿠폰을 이미지로 저장하여 모바일로 손쉽게 구매 및 사용할 수 있도록 지원하는 서비스이며, 개인간의 선물 또는 기업의 마케팅 용도로 사용되고 있습니다. 당사가 영위하는 모바일 쿠폰 사업은 이러한 트렌드에 힘입어 다양한 플랫폼 및 디바이스에 대응하며 지속적으로 확대되고 있는 추세입니다.

국내 모바일 쿠폰 시장의 경우 통신사에서 시작됐는데, 2006년부터 시작한 SKT의 기프티콘 서비스, KT의 기프티쇼와 LGT의 OZ 기프트 등이 대표적이며, 2009년 기준 약 330억원 정도의 규모를 형성한 것으로 업계는 추정하고 있습니다. 이후, 2010년부터 소셜커머스의 쿠폰이 등장하였고, 2011년 카카오톡 기프티콘(B2C 선물하기 서비스)을 통한 브랜드사 쿠폰의 유통이 시작되면서 본격적으로 시장이 확대되기 시작하였습니다.

업계는 모바일 쿠폰 시장의 지속적인 확대에 따라서 2017년 1.2조원에서 2019년 3.3조, 2021년은 5.9조원(출처:통계청)의 시장규모를 형성하고 있을 정도로 성장세를 보이고 있습니다. 이러한 산업의 성장은 선물을 하는 문화의 변화에 기인한 것으로 예측되며 꾸준한 시장 규모 확대가 예상되고 있습니다.

[정보보호/보안]

정보보안/보호 산업은 코로나 19의 세계적인 대유행과 맞물린 디지털 대전환으로 사회적으로 정보보호에 대한 인식이 변화하고 기업의 보안 역량에 대한 중요성이 강조되어 코로나 19 유행 상황 속에서 매년 10%대 성장률을 지속 달성하여 국내 정보보호 관련 산업 매출은 2019년 11.1조에서 2021년에는 13.8조로 확대되었습니다. (출처: '22년 국내 정보보호산업 실태조사, 과기부) 특히 기업들의 재택 근무를 위한 인터넷기반 자원공유 환경 전환 수요 증가로 네트워크 보안, 데이터보안 등이 국내 정보보안 시장에서 주요한 비중을 차지하고 있으며 기업들의 보안 내재화로 인해 지속적인 정보보안 수요가 존재하여 꾸준한 시장 규모 확대 될 것으로 예상됩니다.

클라우드 시장 확대 및 운영 환경 확대에 따라 클라우드 환경의 정보보호/보안이 중요해지고 있으며 클라우드 환경에 적합한 보안 솔루션 및 서비스가 필요하여 관련 분야의 시장 규모의 확대가 예상됩니다.

또한, 정보보호/보안 산업에 클라우드 및 인공지능(AI) 기술을 접목을 통해 침해 사전 탐지 및 차단 기술이 확대되고 있으며 관련 분야의 시장 규모 확대가 예상됩니다.

(3) 경기변동의 특성

모바일커머스 산업 및 정보보호/보안 사업은 경기변동에 일부 영향이 있을 수 있으나 제한적입니다.

(4) 경쟁요소

[모바일커머스]

모바일 쿠폰 시장의 급성장에 따라 인터넷 기업과 통신 업체 등 대기업의 시장 진입과 더불어, 솔루션 네트워크 구축 외 별도의 대규모 투자금액이 소요되지 않는 특성 상 다양한 소규모 벤처, 스타트업 기업 등이 시장에 참여하고 있는 것으로 파악됩니다.

현재 모바일 쿠폰 산업의 참여자는 다음과 같이 구성되고 있습니다.

- 쿠폰 발행사 : 쿠폰 발행, 인증, 결제 등을 위한 SW 및 HW 제공 (당사)
- 서비스 제공사(B2C 채널) : 이동통신사, 소셜커머스 운용사, 메신저 서비스 등
- 기업체 및 마케팅 대행사(B2B 채널) : 기업체들의 마케팅 수단을 위한 쿠폰 수요
- 가맹점 : 상품 제공 온라인/오프라인 매장
- 쿠폰 이용자 : 소비자

채널 측면에서 과거 시장의 성장을 주도하였던 이동통신사를 비롯하여, 소셜커머스 운용사, 메신저 서비스 운용사 등 다양한 기업들이 모바일 쿠폰의 판매를 위한 채널을 제공하고 있습니다.

당사는 쿠폰 발행사에 속하는데, 발행사는 소비자와 모바일 쿠폰의 거래계약을 체결하는 한편, 가맹점과는 상품공급계약(가맹계약)을 체결함으로써 소비자와 가맹점간 거래에 있어 모바일 쿠폰을 결제수단으로 제공하는 역할을 담당하게 됩니다.

[정보보호/보안]

정보보호 시장의 지속적인 성장에 따라 관련 기업 역시 년 평균 14%의 증가율을 보이고 있습니다. (출처: '22년 국내 정보보호산업 실태조사, 과기부)

정보보호 시장에서 빅데이터, 인공지능(AI)을 정보보호 기술을 활용한 서비스와 제품 연구 개발이 증가하고 있어 지속적인 최신 기술을 적용한 제품 및 서비스 개발이 필요합니다.

공공시장의 경우 업무 시스템 구축사업 내에서 필요한 기능과 제품으로 나오는 경우가 많기 때문에 SI 사업자가 제품을 선정, 제안하는 구조를 갖고 있습니다. 따라서 직접적인 고객 영업 뿐만 아니라 SI 사업자와의 영업 강화가 필요합니다.

(5) 시장점유율

주요 경쟁회사별 시장 점유율의 합리적 추정이 곤란하므로 기재를 생략하였습니다.

(6) 경쟁력을 좌우하는 요인 및 회사의 강점

[모바일커머스]

모바일쿠폰사업에서 경쟁력을 좌우하는 요인으로 제휴를 맺은 브랜드사 확보입니다. 고객이 많이 사용하는 브랜드사 쿠폰(예: 커피, 치킨브랜드 등) 제휴를 직접 맺어 공급할수록 모바일 쿠폰회사의 경쟁력을 가진다고 할 수 있습니다. 또한, 영업력이 바탕이 되는 B2B거래처는 회사가 입찰, 담당자와의 관계 등을 통해 이벤트를 진행하게 됩니다.

당사는 모바일쿠폰을 주된 영업부문으로 영위하는 회사로서 강력한 솔루션을 기반으로 독자적인 모바일 커머스 사업을 위한 전체 영역을 커버합니다. 상품의 판매, 인증, 발송, 교환, 정산까지, 시장의 변화를 정확히 분석하고 대응하며 축적된 기술력으로 어떠한 모바일 환경이라도 최적화된 쿠폰 서비스를 제공할 수 있는 점이 강점입니다.

[정보보호/보안]

정보보호/보호사업에서 경쟁력을 좌우하는 요인으로는 최신 정보/보호 기술의 연구 개발과 지속적인 영업을 통한 고객 확보입니다.

당사는 AI 기반 개인정보보호 강화기술 연구과제 사업(2022~2024)을 수주하여 연구 개발을 진행하고 있으며 지속적으로 정보보호/보호 서비스, 제품 개선 및 신제품 개발을 진행하고 있습니다. 이를 통해 당사의 기술력 향상 및 경쟁력을 강화하고 있으며, 기업고객 위주의 정보보호/보안 서비스, 제품의 영업(B2B)에서 적극적인 공공분야 영업을 통해 공공시장의 경쟁력을 확보하고 있습니다.

(7) 신규사업 등의 내용 및 전망

(가) 인공지능, 빅데이터, 클라우드 사업

당사는 기존의 사업 목적에서 2023년 03월 29일 정기주주총회에서 인공지능, 빅데이터 시스템, 클라우드 솔루션 개발 및 서비스 사업 관련하여 부대 사업으로 발생할 수 있는 사업 목적을 추가하였습니다. 이를 통해 기존 정보보호/보안 사업의 시너지 증가를 도모하고 고성장이 전망되는 글로벌 트렌드를 빠르게 파악하여 관련 기술 기반의 비즈니스를 확대해 나갈 계획입니다.

(나) 정보보호/보안 사업

당사는 기존 전통적인 정보보호/보안 사업에 빅데이터, 클라우드 및 인공지능 등과 같은 최신 기술을 접목하여 관련 기술 기반의 비즈니스를 확대해 나가고 있습니다. 지속적인 연구개발과 투자를 통해 원천기술의 확보 및 관련 분야의 포트폴리오를 강화하고 클라우드 보안, 인공지능 보안 및 OT 보안 등으로 영역을 확장하고자 합니다.

(다) 생명공학 및 의료 사업

당사는 기존의 사업 목적에서 2020년 08월 05일 임시주주총회에서 생명공학 및 의료 사업 관련하여 부대사업으로 발생할 수 있는 사업목적을 추가하였습니다. 이어 의료기기, 차세대 신약개발 검증 플랫폼, 첨단융합 헬스케어 등을 핵심 분야로 선정하였습니다. 이에 2021년 02월 05일 메디프론디비티의 유상증자에 참여하여 최대주주의 지위를 확보하였으며, 이에 따른 생명공학 및 의료사업의 시너지 증가를 도모하고 있습니다. 더불어 향후 차세대 신약개발 검증 플랫폼, 첨단융합 헬스케어 분야 협업도 계획 중에 있습니다.

III. 재무에 관한 사항

1. 요약재무정보

가. 요약 연결재무정보

(단위 : 원)

구 분	제26기 3분기	제25기	제24기
	(2023년 9월말)	(2022년 12월말)	(2021년 12월말)
I. 유 동 자 산	26,203,912,239	45,728,469,930	30,898,304,640
당좌자산	25,929,346,809	45,697,923,344	30,898,304,640
재고자산	274,565,430	30,546,586	-
II. 비유동자산	224,756,086,356	216,809,870,656	265,386,963,644
투자자산	182,667,619,390	183,024,522,787	263,723,721,353
유형자산	8,441,791,327	759,567,823	429,646,153
사용권자산	1,681,145,823	1,582,500,891	88,339,528
무형자산	27,214,990,143	27,180,922,593	292,667,610
기타비유동자산	4,750,539,673	4,262,356,562	852,589,000
자 산 총 계	250,959,998,595	262,538,340,586	296,285,268,284
I. 유 동 부 채	38,923,908,949	45,016,679,493	32,136,395,639
II. 비유동부채	18,927,677,494	36,905,008,747	42,256,107,200
부 채 총 계	57,851,586,443	81,921,688,240	74,392,502,839
I. 자본금	33,688,819,000	27,724,227,500	23,759,471,500
II. 자본잉여금	90,304,874,743	71,148,431,118	47,796,000,191
III. 자본조정	(534,374,317)	(534,374,317)	(534,374,317)
IV. 기타포괄손익누계액	107,515,862,974	107,504,577,554	167,563,298,423
V. 이익잉여금	(39,213,144,154)	(27,871,143,337)	(16,691,630,352)
VI. 비지배지분	1,346,373,906	2,644,933,828	-
자 본 총 계	193,108,412,152	180,616,652,346	221,892,765,445
부채와자본총계	250,959,998,595	262,538,340,586	296,285,268,284
관계·공동기업	관계기업 : 지분법	관계기업: 지분법	관계기업: 지분법
투자주식의 평가방법			
기 간	2023년 1월 1일~	2022년 1월 1일~	2021년 1월 1일~
	2023년 9월 30일	2022년 12월 31일	2021년 12월 31일
매 출 액	16,081,128,823	8,694,332,588	10,083,529,018
영 업 이 익	(3,855,450,289)	(2,488,445,476)	1,001,501,714
법인세비용차감전계속사업이익	(12,234,647,512)	(15,890,048,614)	(2,959,012,632)
당기순이익	(12,619,182,530)	(11,808,381,494)	(3,161,872,495)
지배기업 소유주 지분	(11,320,622,609)	(11,110,381,709)	(3,161,872,495)
비지배지분	(1,298,559,921)	(697,999,785)	-
총포괄손익	(12,629,275,319)	(71,942,161,455)	133,753,810,619
지배기업 소유주 지분	(11,330,715,398)	(71,238,233,853)	133,753,810,619
비지배지분	(1,298,559,921)	(703,927,602)	-

기본주당손익	(212)	(210)	(67)
희석주당손익	(212)	(210)	(67)
연결에 포함된 회사수	1	1	-

※ 한국채택국제회계기준 작성기준에 따라 작성되었습니다.

나. 요약 별도재무정보

(단위 : 원)

구 분	제26기 3분기	제25기	제24기
	(2023년 9월말)	(2022년 12월말)	(2021년 12월말)
Ⅰ. 유 동 자 산	25,251,341,318	40,561,888,359	30,898,304,640
당좌자산	25,006,516,291	40,561,888,359	30,898,304,640
재고자산	244,825,027	-	-
Ⅱ. 비유동자산	223,673,930,679	215,563,076,716	265,386,963,644
투자자산	213,047,839,450	213,404,742,847	263,723,721,353
유형자산	8,075,397,877	379,417,110	429,646,153
사용권자산	681,260,174	391,147,775	88,339,528
무형자산	234,509,316	228,191,908	292,667,610
기타비유동자산	1,634,923,862	1,159,577,076	852,589,000
자 산 총 계	248,925,271,997	256,124,965,075	296,285,268,284
Ⅰ. 유 동 부 채	38,381,664,188	44,418,412,622	32,136,395,639
Ⅱ. 비유동부채	18,168,104,044	35,961,286,304	42,256,107,200
부 채 총 계	56,549,768,232	80,379,698,926	74,392,502,839
Ⅰ. 자본금	33,688,819,000	27,724,227,500	23,759,471,500
Ⅱ. 자본잉여금	90,353,545,623	71,148,431,118	47,796,000,191
Ⅲ. 자본조정	(534,374,317)	(534,374,317)	(534,374,317)
Ⅳ. 기타포괄손익누계액	107,515,862,974	107,504,577,554	167,563,298,423
Ⅴ. 이익잉여금	(38,648,349,515)	(30,097,595,706)	(16,691,630,352)
자 본 총 계	192,375,503,765	175,745,266,149	221,892,765,445
부채와자본총계	248,925,271,997	256,124,965,075	296,285,268,284
종속·관계·공동기업	종속기업 : 원가법	종속기업 : 원가법	관계기업: 지분법
투자주식의 평가방법	관계기업 : 지분법	관계기업 : 지분법	
기 간	2023년 1월 1일~	2022년 1월 1일~	2021년 1월 1일~
	2023년 9월 30일	2022년 12월 31일	2021년 12월 31일
매 출 액	13,277,397,226	8,692,328,279	10,083,529,018
영 업 이 익	138,794,823	183,832,766	1,001,501,714
법인세비용차감전계속사업이익	(8,529,314,210)	(16,975,746,732)	(2,959,012,632)
당기순이익	(8,529,375,600)	(13,349,798,067)	(3,161,872,495)
총포괄손익	(8,539,468,389)	(73,464,686,223)	133,753,810,619

기본주당손익	(143)	(252)	(67)
희석주당손익	(143)	(252)	(67)

※ 한국채택국제회계기준 작성기준에 따라 작성되었습니다.

2. 연결재무제표

2-1. 연결 재무상태표

연결 재무상태표

제 26 기 3분기말 2023.09.30 현재

제 25 기말 2022.12.31 현재

(단위 : 원)

	제 26 기 3분기말	제 25 기말
자산		
유동자산	26,203,912,239	45,728,469,930
현금및현금성자산	4,349,383,335	11,098,588,003
단기금융상품	6,224,909,736	23,700,700,000
매출채권	8,996,626,261	4,783,663,752
유동재고자산	274,565,430	30,546,586
기타금융자산	524,325,849	1,135,477,313
파생상품금융자산	4,485,707,927	2,467,469,107
기타유동자산	1,221,252,797	2,508,520,439
당기법인세자산	127,140,904	3,504,730
비유동자산	224,756,086,356	216,809,870,656
당기손익-공정가치측정금융자산	7,077,676,293	9,483,882,284
기타포괄손익-공정가치측정금융자산	137,905,897,201	137,696,257,166
관계기업투자주식	37,674,866,072	35,844,383,337
유형자산	8,441,791,327	759,567,823
사용권자산	1,681,145,823	1,582,500,891
무형자산	27,214,990,143	27,180,922,593
이연법인세자산	2,990,596,321	2,990,596,321
기타금융자산(비유동)	1,769,123,176	1,271,760,241
자산총계	250,959,998,595	262,538,340,586
부채		
유동부채	38,923,908,949	45,016,679,493
매입채무	7,429,536,975	5,251,445,293
기타금융부채	5,310,615,364	5,534,218,250
기타 유동부채	365,080,661	241,553,749
유동 차입금	3,985,000,000	0
유동성신주인수권부사채	0	26,574,299,101
유동성전환사채	11,217,800,464	0
파생상품금융부채	10,080,250,496	3,222,572,479
유동 리스부채	464,714,910	212,320,521

복구충당부채	45,390,444	0
당기법인세부채	25,519,635	3,980,270,100
비유동부채	18,927,677,494	36,905,008,747
기타금융부채	311,000,000	0
순확정급여부채	217,722,066	77,489,711
비유동 리스부채	933,706,288	977,909,424
전환사채	0	10,495,667,381
파생상품금융부채	0	7,554,826,053
이연법인세부채	17,465,249,140	17,799,116,178
부채총계	57,851,586,443	81,921,688,240
자본		
지배기업의 소유주에게 귀속되는 자본	191,762,038,246	177,971,718,519
자본금	33,688,819,000	27,724,227,500
자본잉여금	90,304,874,743	71,148,431,118
기타자본항목	(534,374,317)	(534,374,317)
기타포괄손익누계액	107,515,862,974	107,504,577,554
이익잉여금(결손금)	(39,213,144,154)	(27,871,143,336)
비지배지분	1,346,373,906	2,644,933,827
자본총계	193,108,412,152	180,616,652,346
자본과부채총계	250,959,998,595	262,538,340,586

2-2. 연결 포괄손익계산서

연결 포괄손익계산서

제 26 기 3분기 2023.01.01 부터 2023.09.30 까지

제 25 기 3분기 2022.01.01 부터 2022.09.30 까지

(단위 : 원)

	제 26 기 3분기		제 25 기 3분기	
	3개월	누적	3개월	누적
매출액	5,989,390,162	16,081,128,823	2,120,599,404	7,120,797,692
매출원가	4,007,942,382	10,130,160,796	1,052,174,788	3,802,992,996
매출총이익	1,981,447,780	5,950,968,027	1,068,424,616	3,317,804,696
판매비와관리비	3,228,237,408	9,806,418,316	2,193,338,952	4,511,454,632
영업이익(손실)	(1,246,789,628)	(3,855,450,289)	(1,124,914,336)	(1,193,649,936)
금융수익	147,848,086	3,254,660,431	225,975,508	1,931,155,031
금융비용	1,645,467,955	8,224,444,493	2,990,619,474	7,173,471,578
기타수익	63,347,283	260,430,192	9,435,930	9,871,138
기타비용	25,551,176	102,277,000	46,877,800	53,922,515
관계기업손익	(1,714,454,374)	(3,567,566,353)	40,250,588	(1,997,420,874)
법인세비용차감전순이익	(4,421,067,764)	(12,234,647,512)	(3,886,749,584)	(8,477,438,734)

법인세비용(수익)	0	384,535,018	0	0
당기순이익(손실)	(4,421,067,764)	(12,619,182,530)	(3,886,749,584)	(8,477,438,734)
기타포괄손익	21,196,289	(10,092,789)	56,597,842	9,790,455,834
후속적으로 당기손익으로 재분류되지 않는 항목	(6,969,235)	(21,378,209)	(1,774,511)	9,967,280,794
확정급여제도의 재측정요소	(6,969,235)	(21,378,209)	(1,774,511)	(10,501,628)
기타포괄손익-공정가치측정금융자산 처분손익	0	0	0	9,977,782,422
후속적으로 당기손익으로 재분류되는 항목	28,165,524	11,285,420	58,372,353	(176,824,960)
지분법자본변동	28,165,524	11,285,420	58,372,353	(176,824,960)
총포괄이익(손익)	(4,399,871,475)	(12,629,275,319)	(3,830,151,742)	1,313,017,100
당기순이익(손실)의 귀속				
지배기업소유주지분	(3,970,994,614)	(11,320,622,609)	(3,507,896,300)	(8,016,210,608)
비지배지분	(450,073,150)	(1,298,559,921)	(378,853,284)	(461,228,126)
포괄손익의 귀속				
지배기업소유주지분	(3,949,798,325)	(11,330,715,398)	(3,451,298,458)	1,774,245,226
비지배지분	(450,073,150)	(1,298,559,921)	(378,853,284)	(461,228,126)
주당이익(손실)				
기본주당이익(손실) (단위 : 원)	(66)	(212)	(72)	(163)
희석주당이익(손실) (단위 : 원)	(66)	(212)	(72)	(163)

2-3. 연결 자본변동표

연결 자본변동표

제 26 기 3분기 2023.01.01 부터 2023.09.30 까지

제 25 기 3분기 2022.01.01 부터 2022.09.30 까지

(단위 : 원)

	자본							
	지배기업의 소유주에게 귀속되는 자본						비지배지분	자본 합계
	자본금	자본잉여금	기타자본	기타포괄손익누계액	이익잉여금(결손금)	지배기업의 소유주에게 귀속되는 자본 합계		
2022.01.01 (기초자본)	23,759,471,500	47,796,000,191	(534,374,317)	167,563,298,423	(16,691,630,352)	221,892,765,445		221,892,765,445
당기순이익(손실)					(8,016,210,608)	(8,016,210,608)	(461,228,126)	(8,477,438,734)
기타포괄손익	기타포괄 공정가치 금융자산처분손익			9,977,782,422		9,977,782,422		9,977,782,422
	확정급여부채의 재 측정요소				(10,501,628)	(10,501,628)		(10,501,628)
	지분법자본변동			(176,824,960)		(176,824,960)		(176,824,960)
	유상증자	1,229,105,000	3,770,894,140				4,999,999,140	
신주인수권부사채 발행(신주인수권대가)		3,050,298,254				3,050,298,254		3,050,298,254
신주인수권부사채 전환	2,735,651,000	14,334,780,931				17,070,431,931		17,070,431,931
전환사채 발행(전환권대가)		3,626,063,268				3,626,063,268		3,626,063,268
사업결합							2,552,132,841	2,552,132,841
2022.09.30 (기말자본)	27,724,227,500	72,578,036,784	(534,374,317)	177,364,255,885	(24,718,342,588)	252,413,803,264	2,090,904,715	254,504,707,979
2023.01.01 (기초자본)	27,724,227,500	71,148,431,118	(534,374,317)	107,504,577,554	(27,871,143,336)	177,971,718,519	2,644,933,827	180,616,652,346
당기순이익(손실)					(11,320,622,609)	(11,320,622,609)	(1,298,559,921)	(12,619,182,530)

기타포괄손익	기타포괄 공정가치								
	금융자산처분손익								
	확정급여부채의 재					(21,378,209)	(21,378,209)		(21,378,209)
	측정요소								
	지분법자본변동				11,285,420		11,285,420		11,285,420
유상증자									
신주인수권부사채 발행(신주인수권대기)									
신주인수권부사채 전환									
		5,964,591,500	24,729,939,490				30,694,530,990		30,694,530,990
전환사채 발행(전환권대기)									
사업결합									
			(5,573,495,865)				(5,573,495,865)		(5,573,495,865)
2023.09.30 (기말자본)									
		33,688,819,000	90,304,874,743	(534,374,317)	107,515,862,974	(39,213,144,154)	191,762,038,246	1,346,373,906	193,108,412,152

2-4. 연결 현금흐름표

연결 현금흐름표

제 26 기 3분기 2023.01.01 부터 2023.09.30 까지

제 25 기 3분기 2022.01.01 부터 2022.09.30 까지

(단위 : 원)

	제 26 기 3분기	제 25 기 3분기
영업활동으로 인한 현금흐름	(10,761,148,186)	(2,122,921,672)
영업에서 창출된 현금흐름	(6,381,694,349)	(2,207,884,565)
이자의 수취	526,067,331	262,424,277
이자지급(영업)	(402,622,349)	(150,000,000)
법인세의 지급	(4,502,898,819)	(27,461,384)
투자활동으로 인한 현금흐름	5,769,568,621	(24,026,378,378)
단기금융상품의 감소	33,410,156,176	28,976,100,000
단기대여금의감소	1,021,299,994	0
장기금융상품의 감소	0	52,188,000
기타포괄손익-공정가치금융자산의 처분	1,635,000	35,999,982,202
당기손익-공정가치측정금융자산의 처분	897,472,113	410
유형자산의 처분	95,909,091	380,000
무형자산의 처분	365,000,000	0
기타비유동자산의 감소	0	1,521,439,000
임대보증금의 증가	110,000,000	0
단기금융상품의 취득	(8,747,586,719)	(24,922,550,000)
당기손익-공정가치측정금융자산의 취득	(500,000,000)	(2,064,001,182)
기타포괄손익-공정가치금융자산의 취득	0	(36,091,971,694)
관계기업에 대한 투자자산의 취득	(2,134,009,243)	0
종속기업에 대한 투자자산의 취득	(18,267,449,403)	(25,901,999,897)
유형자산의 취득	(209,504,388)	(350,910,277)
무형자산의 취득	(83,533,000)	(25,192,840)
기타비유동자산의 증가	(189,821,000)	(1,219,842,100)
재무활동현금흐름	(1,757,625,103)	50,793,465,052

리스부채의 감소	4,076,100	0
전환사채의 발행	0	15,963,765,760
신주인수권부사채의 발행	0	30,000,000,000
유상증자	0	4,999,999,140
리스부채상환	(310,972,603)	(130,972,500)
주식발행비용	(49,870,700)	(39,327,348)
신주인수권부사채의 상환	(1,400,857,900)	0
현금및현금성자산의순증가(감소)	(6,749,204,668)	24,644,165,002
기초의 현금및현금성자산	11,098,588,003	4,250,157,154
기말의 현금및현금성자산	4,349,383,335	28,894,322,156

3. 연결재무제표 주석

주식회사 티사이언티픽과 그 종속기업

1. 회사의 개요

(1) 지배기업의 개요

주식회사 티사이언티픽(이하 "지배기업")은 무선인터넷서비스업과 이와 관련된 부가통신업 및 소프트웨어 개발·자문 및 공급을 목적으로 1998년 8월 21일 설립되었으며 2002년 6월 18일 한국거래소의 코스닥시장에 상장되었습니다. 한편, 연결회사는 2020년 8월 5일 임시 주주총회를 통하여 사명을 주식회사 옴니텔에서 주식회사 티사이언티픽으로 변경하였습니다.

지배기업의 주요 주주현황은 다음과 같습니다.

(단위: 주)

주주명	당분기말		전기말	
	주식수	지분율	주식수	지분율
(주)위지트	12,890,495	19.13%	12,890,495	23.25%
(주)제이에스아이홀딩스	1,280,757	1.90%	1,280,757	2.31%
(주)이에셋글로벌	-	-	1,076,717	1.94%
자기주식	186,001	0.28%	186,001	0.34%
기타주주	53,020,385	78.69%	40,014,485	72.16%
합계	67,377,638	100.00%	55,448,455	100.00%

(2) 종속기업 개요

1) 당분기말 및 전기말 현재 연결대상 종속기업의 세부내역은 다음과 같습니다.

회사명	소재지	결산월	주요업종	소유지분율
-----	-----	-----	------	-------

				당분기말	전기말
(주)한빛코코리아(구 플루토스디에스(주))(*)	대한민국	12월	가상자산 환전 및 중개업	68.62%	68.62%

2) 보고기간종료일현재 연결대상 종속기업의 요약재무상태는 다음과 같습니다.

<당분기말 및 당분기>

(단위: 천원)

기업명	자산	부채	순자본	매출	3분기순이익(손실)
(주)한빛코코리아	5,592,678	1,301,818	4,290,860	2,227	(4,138,478)

<전기말 및 전분기>

(단위: 천원)

기업명	자산	부채	순자본	매출	3분기순이익(손실)
(주)한빛코코리아	9,971,327	1,541,989	8,429,338	1,477	(1,469,922)

2. 분기연결재무제표 작성기준 및 유의적인 회계정책

연결회사의 2023년 9월 30일로 종료하는 9개월 보고기간에 대한 요약분기연결재무제표는 기업회계기준서 제1034호 '중간재무보고'에 따라 작성되었습니다. 이 요약분기연결재무제표는 보고기간말인 2023년 9월 30일 현재 유효하거나 조기 도입한 한국채택국제회계기준에 따라 작성되었습니다.

연결회사는 2023년 1월 1일로 개시하는 회계기간부터 다음의 제·개정 기준서 및 해석서를 신규로 적용하였습니다.

(1) 기업회계기준서 제1001호 '재무제표 표시' 개정 - '회계정책'의 공시

중요한 회계정책을 정의하고 공시하도록 하며, 중요성 개념을 적용하는 방법에 대한 지침을 제공하기 위하여 국제회계기준 실무서 2 '회계정책 공시'를 개정하였습니다. 해당 기준서의 개정이 연결재무제표에 미치는 중요한 영향은 없습니다.

(2) 기업회계기준서 제1008호 '회계정책, 회계추정의 변경 및 오류' 개정 - '회계추정'의 정의

회계추정을 정의하고, 회계정책의 변경과 구별하는 방법을 명확히 하였습니다. 해당 기준서의 개정이 연결재무제표에 미치는 중요한 영향은 없습니다.

(3) 기업회계기준서 제1012호 '법인세' 개정 - 단일거래에서 생기는 자산과 부채에 대한 이연법인세

자산 또는 부채가 최초로 인식되는 거래의 최초 인식 예외 요건에 거래시점 동일한 가산할일 시적차이와 차감할 일시적차이를 발생시키지 않는 거래라는 요건을 추가하였습니다.

'단일 거래에서 생기는 자산과 부채에 관련되는 이연법인세'는 비교 표시되는 가장 이른 기간

의 시작일 이후에 이루어진 거래에 적용하며, 비교 표시되는 가장 이른 기간의 시작일에 이미 존재하는 (1) 사용권자산과 리스부채, (2) 사후처리 및 복구 관련 부채 및 이에 상응하여 자산 원가의 일부로 인식한 금액에 관련되는 모든 차감할 일시적 차이와 가산할 일시적 차이에 대해 이연법인세자산과 이연법인세부채를 인식하며, 최초 적용 누적 효과를 이익잉여금 (또는 적절하다면 자본의 다른 구성요소) 기초 잔액을 조정하여 인식합니다.

해당 기준서의 개정이 연결재무제표에 미치는 중요한 영향은 없습니다.

(4) 기업회계기준서 제1001호 '재무제표 표시' 개정 - 행사가격 조정 조건이 있는 금융부채 평가손익 공시

발행자의 주가 변동에 따라 행사가격이 조정되는 조건이 있는 금융상품의 전부나 일부가 금융부채로 분류되는 경우 그 금융부채의 장부금액과 관련 손익을 공시하도록 하였습니다. 해당 기준서의 개정이 연결재무제표에 미치는 중요한 영향은 없습니다.

(5) 기업회계기준서 제1117호 '보험계약' 제정

기업회계기준서 제1117호 '보험계약'은 기업회계기준서 제1104호 '보험계약'을 대체합니다. 보험계약에 따른 모든 현금흐름을 추정하고 보고시점의 가정과 위험을 반영한 할인율을 사용하여 보험부채를 측정하고, 매 회계연도별로 계약자에게 제공한 서비스(보험보장)를 반영하여 수익을 발생주의로 인식하도록 합니다. 또한, 보험사건과 관계없이 보험계약자에게 지급하는 투자요소(해약/만기환급금)는 보험수익에서 제외하며, 보험손익과 투자손익을 구분 표시하여 정보이용자가 손익의 원천을 확인할 수 있도록 하였습니다. 해당 기준서의 제정이 연결재무제표에 미치는 중요한 영향은 없습니다.

제정 또는 공표되었으나 시행일이 도래하지 않아 연결회사가 적용하지 아니한 제·개정 기준서 및 해석서는 다음과 같습니다.

(1) 기업회계기준서 제1001호 '재무제표 표시' 개정 - 부채의 유동/비유동 분류

부채는 보고기간말 현재 부채의 결제를 연기할 수 있는 실질적인 권리 보유 여부에 따라 유동 또는 비유동으로 분류되며, 부채의 결제를 연기할 수 있는 권리의 행사가능성이나 경영진의 기대는 고려하지 않습니다. 그리고 약정사항을 준수해야 부채의 결제를 연기할 수 있는 경우, 해당 부채의 유동·비유동 분류 시 약정사항의 준수 시점을 고려해야 합니다. 또한, 부채의 결제에 자기지분상품의 이전도 포함되나, 복합금융상품에서 자기지분상품으로 결제하는 옵션이 지분상품의 정의를 충족하여 부채와 분리하여 인식된 경우는 제외됩니다.

동 개정사항은 2024년 1월 1일 이후 시작하는 회계연도부터 적용하며, 조기적용이 허용됩니다. 연결회사는 동 개정으로 인해 연결재무제표에 중요한 영향은 없을 것으로 예상하고 있습니다.

2.2 회계정책

요약분기연결재무제표의 작성에 적용된 중요한 회계정책 정보와 계산방법은 주석 2.1에서 설명하는 제·개정 기준서의 적용으로 인한 변경 및 아래 문단에서 설명하는 사항을 제외하고는 전기 연결재무제표 작성에 적용된 회계정책이나 계산방법과 동일합니다.

2.2.1 법인세비용

중간기간의 법인세비용은 전체 회계연도에 대해서 예상되는 최선의 가중평균연간법인세율, 즉 추정평균연간유효법인세율을 중간기간의 세전이익에 적용하여 계산합니다.

3. 중요한 회계추정 및 가정

연결회사는 미래에 대하여 추정 및 가정을 하고 있습니다. 추정 및 가정은 지속적으로 평가되며, 과거 경험과 현재의 상황에서 합리적으로 예측가능한 미래의 사건과 같은 다른 요소들을 고려하여 이루어집니다. 이러한 회계추정은 실제 결과와 다를 수도 있습니다.

요약분기연결재무제표 작성시 사용된 중요한 회계추정 및 가정은 법인세비용을 결정하는데 사용된 추정의 방법을 제외하고는 전기 연결재무제표 작성에 적용된 회계추정 및 가정과 동일합니다.

4. 영업부문

연결회사는 보안사업 및 모바일쿠폰 사업을 영위하고 있으며 연결회사의 영업수익은 모두국내에서 발생하고 있습니다. 당분기 및 전분기 중 총 수익의 10% 이상을 차지하는 주요 고객과 해당 고객으로부터 발생한 수익은 다음과 같습니다.

(단위: 천원)

영업부문	회사명	당분기	전분기	비고
보안사업부	(주)엘지씨엔에스	1,730,970	-	서비스매출
	(주)엘지유플러스	2,866,849	-	서비스매출
모바일쿠폰사업부	청오디피케이(주)	172,505	2,433,124	서비스매출

5. 현금및현금성자산 및 장·단기금융상품

(1) 보고기간종료일 현재 현금 및 현금성자산의 내역은 다음과 같습니다.

(단위: 천원)

구분	당분기말	전기말
보통예금	4,307,991	8,337,027
MMDA	40,969	2,761,139
기타	423	422
합계	4,349,383	11,098,588

(2) 보고기간종료일 현재 장·단기금융상품의 내역은 다음과 같습니다.

(단위: 천원)

구분	당분기말		전기말	
	유동	비유동	유동	비유동
정기예금	6,224,910	0	23,700,700	-

(3) 보고기간종료일 현재 사용이 제한된 금융자산의 내용은 다음과 같습니다.

(단위: 천원)

구분	금융기관	당분기말	전기말	사용제한내역
단기금융상품	우리은행	4,174,700	4,700,700	상품매입대금 관련 사용제한(*1)
기타포괄손익-공정가치금융자산	-	20,000	20,000	매도청구권 계약관련 사용제한(*2)
	-	2,761,006	2,761,006	
당기손익-공정가치금융자산	-	1,440,379	1,440,379	주주간계약에 따른 사용제한(*3)
합계		8,396,085	8,922,085	

(*1) 십일번가주식회사 등 연결회사의 상거래처의 구매대금 관련하여 사용이 제한되어 있습니다.

(*2) (주)베라버스의 최대주주와의 매도청구권 계약과 관련하여 매매 및 담보제공이 제한되어 있습니다.

(*3) (주)티엠디랩의 최대주주와의 주주간계약에 따라 매매 및 담보제공이 제한되어 있습니다.

6. 매출채권 및 기타금융자산

(1) 보고기간종료일 현재 매출채권 및 기타금융자산의 내역은 다음과 같습니다.

(단위: 천원)

구분	과목	당분기말	전기말
유동자산	매출채권	9,316,904	5,041,438
	(손실충당금)	(320,278)	(257,774)
	매출채권 소계	8,996,626	4,783,664
	단기대여금	135,153	1,019,258
	(손실충당금)	(19,258)	(19,258)
	미수금	67,521	138,830
	(손실충당금)	(2,853)	(3,353)
	임차보증금	285,867	-
	기타보증금	5,896	-
	계약자산	52,000	-
	기타금융자산 소계	524,326	1,135,477
비유동자산	장기대여금	34,180	25,000
	(손실충당금)	(25,000)	(25,000)
	보증금	1,710,039	1,254,830
	기타보증금	49,904	16,930
	기타금융자산 합계	1,769,123	1,271,760
매출채권 및 기타금융자산 합계		11,290,075	7,190,901

(2) 당분기 및 전분기 중 매출채권 및 기타금융자산의 대손충당금의 증감내역은 다음과 같습니다.

<당분기>

(단위: 천원)

구분	기초	사업결합	설정(환입)	당분기말
매출채권	257,774	55,172	7,331	320,277
미수금	3,353	-	(500)	2,853
단기대여금	19,258	-	-	19,258
장기대여금	25,000	-	-	25,000
합계	305,385	55,172	6,831	367,388

<전분기>

(단위: 천원)

구분	기초	설정(환입)	제각	전분기말
매출채권	161,262	1,757	-	163,019
단기대여금	19,258	-	-	19,258
장기대여금	25,000	-	-	25,000
합계	205,520	1,757	-	207,277

7. 가상자산

보고기간종료일 현재 가상자산의 내역은 다음과 같습니다.

(단위: 천원)

구분	당분기말		전기말	
	수량	금액	수량	금액
BTC	0.70	25,687	0.98	20,387
ATC	148,731.20	24	133,271.20	4,091
EYES	696,676.50	284	665,076.50	1,862
기타	9,899,557.51	3,745	24,440,882.79	4,207
합계	10,744,965.91	29,740	25,239,231.47	30,547

8. 재고자산 및 기타유동자산

보고기간종료일 현재 재고자산 및 기타유동자산의 내역은 다음과 같습니다.

(단위: 천원)

구분	구분	당분기말	전기말
재고자산	상품	244,825	-
	가상자산	29,740	30,547

	소계	274,565	30,547
기타유동자산	미수수익	29,813	251,233
	선급금	1,095,890	2,229,044
	선급비용	95,550	28,243
	소계	1,221,253	2,508,520
합계		1,495,818	2,539,067

9. 공정가치측정금융자산

(1) 보고기간종료일 현재 당기손익-공정가치측정금융자산은 다음과 같습니다.

(단위: 천원)

구분	성격	당분기말	전기말
비유동자산	지분상품	5,637,297	3,758,018
	채무상품	1,440,379	5,725,864
합계		7,077,676	9,483,882

(2) 당분기 및 전분기 중 당기손익-공정가치측정금융자산의 변동은 다음과 같습니다

(단위: 천원)

구분	당분기	전분기
기초	9,483,882	8,366,857
취득	500,000	2,064,001
처분손익/행사(*)	(1,643,161)	266,753
평가손익	(1,263,045)	(2,323,410)
분기말	7,077,676	8,374,201

(*) 당분기 중, (주)해피테크놀로지가 발행한 전환사채 10억원을 전액 행사하였습니다.

(*) 전분기 중, (주)이엔코퍼레이션(현:(주)한성크린텍)이 발행한 신주인수권부사채 50억원 중 25억원을 행사하였으며, 당분기 중 25억원을 추가로 행사하여 미행사 잔액은 없습니다.

(3) 보고기간종료일 현재 기타포괄손익-공정가치측정금융자산은 다음과 같습니다.

(단위: 천원)

구분	과목	종목	당분기말	전기말
비유동자산	지분상품	비상장지분증권	137,905,897	137,696,257

(4) 당분기 및 전분기 중 기타포괄손익-공정가치측정금융자산의 변동내역은 다음과 같습니다.

(단위: 천원)

구분	당분기	전분기
----	-----	-----

기초	137,696,257	215,601,476
취득	209,640	36,091,972
사업결합	-	-
처분	-	(35,999,982)
평가	-	9,977,782
분기말	137,905,897	225,671,248

(5) 보고기간종료일 현재 파생상품금융자산의 내역은 다음과 같습니다.

(단위: 천원)

구분	당분기말	전기말
전환사채 수의상환권	2,133,063	1,526,451
(주)메디프론디비티 전환우선주 콜옵션	2,352,645	941,018
합계	4,485,708	2,467,469

10. 관계기업투자주식

(1) 보고기간종료일 현재 관계기업투자주식의 내역은 다음과 같습니다.

(단위: 천원)

기업명	소재지	결산월	주요 영업활동	당분기말		전기말	
				지분율	장부금액	지분율	장부금액
(주)이에셋글로벌	대한민국	12월	투자, 경영자문	24.13%	4,777,118	24.13%	4,260,166
(주)아이즈비전(*1)	대한민국	12월	별정통신사업자	9.73%	18,222,339	11.41%	19,250,022
티에셋1호조합	대한민국	12월	투자조합	26.67%	400,022	26.67%	400,022
(주)메디프론디비티(*1)	대한민국	12월	IT도소매 외	15.59%	10,331,888	16.88%	11,934,173
(주)해피테크놀로지(*2)	대한민국	12월	출장세차서비스	27.35%	1,905,167	-	-
(주)시큐위즈	대한민국	12월	보안솔루션	32.51%	2,038,332	-	-
합계				-	37,674,866	-	35,844,383

(*1) 연결회사의 지분율이 20% 미만이나 재무정책 및 영업정책에 관한 의사결정에 참여할 수 있는 유의적인 영향력을 가지고 있다고 판단하여 관계기업으로 분류하였습니다.

(*2) 당분기 중 연결회사가 보유한 (주)해피테크놀로지의 전환사채를 전부 전환하였으며 이후 유상증자 참여로 지분율이 증가하여 관계기업으로 분류하였습니다.

(2) 당분기 및 전분기 중 관계기업투자주식의 변동내역은 다음과 같습니다.

<당분기>

(단위: 천원)

구분	기초	취득	사업결합	지분법손익	지분법자본 변동	당분기말
(주)이에셋글로벌	4,260,167	482,640	-	41,982	(7,671)	4,777,118
(주)아이즈비전	19,250,022	-	-	(1,046,638)	18,956	18,222,340
티에셋1호조합	400,022	-	-	-	-	400,022

(주)메디프론디비티	11,934,173	151,373	-	(1,753,658)	-	10,331,888
(주)해피테크놀로지	-	2,325,114	-	(419,947)	-	1,905,167
시큐위즈	-	-	2,427,636	(389,305)	-	2,038,331
소계	35,844,384	2,959,127	2,427,636	(3,567,566)	11,285	37,674,866

<전분기>

(단위: 천원)

구분	기초	취득	처분	지분법손익	지분법자본변동	전분기말
(주)에셋글로벌	5,344,323	-	-	(158,589)	(25,405)	5,160,329
(주)아이즈비전	22,343,037	-	-	(1,013,386)	158,269	21,487,920
티에셋1호조합	400,021	-	-	-	-	400,021
(주)메디프론디비티	11,615,820	-	-	(825,445)	(309,689)	10,480,686
합계	39,703,201	-	-	(1,997,420)	(176,825)	37,528,956

(3) 보고기간종료일 현재 관계기업의 요약 재무정보는 다음과 같습니다.

<당분기말 및 당분기>

(단위: 천원)

기업명	자산	부채	자본	매출	당기순손익	총포괄손익
(주)에셋글로벌	20,456,481	660,774	19,795,707	70,000	189,690	189,690
(주)아이즈비전(*)	253,382,453	68,913,066	184,469,387	146,361,302	4,226,466	3,905,865
티에셋1호조합	1,500,085	4	1,500,081	-	-	-
(주)메디프론디비티	57,427,511	29,665,167	27,762,343	38,602,992	(10,487,181)	(10,487,181)
(주)해피테크놀로지	1,052,125	474,393	577,732	1,461,415	(1,535,205)	(1,535,205)
(주)시큐위즈	11,192,209	4,922,326	6,269,883	3,948,183	(1,004,759)	(1,004,759)

(*) 연결재무제표 기준의 요약 재무정보입니다.

<전기말 및 전분기>

(단위: 천원)

기업명	자산	부채	자본	매출	당기순손익	총포괄손익
(주)에셋글로벌	19,406,190	1,752,661	17,653,529	457,224	(4,365,851)	(4,353,601)
(주)아이즈비전(*)	246,527,260	82,054,068	164,473,192	191,621,557	(5,777,612)	(4,154,931)
티에셋1호조합	1,500,085	4	1,500,081	-	1	1
(주)메디프론디비티	55,752,674	24,661,658	31,091,016	45,289,904	(12,024,820)	(15,187,246)

(*) 연결재무제표 기준의 요약 재무정보입니다.

11. 유형자산

(1) 보고기간종료일 현재 유형자산의 내용은 다음과 같습니다.

(단위: 천원)

구분	당분기말			전기말		
	취득원가	감가상각	장부가액	취득원가	감가상각	장부가액

		누계액			누계액	
토지	3,978,632	-	3,978,632	261,483	-	261,483
건물	4,400,127	(663,005)	3,737,122	-	-	-
기계장치	1,085,519	(1,080,601)	4,919	1,090,519	(1,079,806)	10,713
시설장치	783,071	(416,420)	366,651	244,861	(16,324)	228,537
차량운반구	191,771	(123,618)	68,153	66,120	(19,836)	46,284
비품	1,238,183	(978,868)	259,314	748,312	(562,761)	185,551
건설중인 자산	27,000	-	27,000	27,000	-	27,000
합계	11,704,303	(3,262,512)	8,441,791	2,438,295	(1,678,727)	759,568

(2) 당분기 및 전분기 중 유형자산 장부금액의 변동내역은 다음과 같습니다.

<당분기>

(단위: 천원)

구분	기초	사업결합	취득	처분	감가상각	당분기말
토지	261,483	3,717,149	-	-	-	3,978,632
건물	-	3,806,301	40,837	-	(110,016)	3,737,122
기계장치	10,713	-	-	(2,667)	(3,127)	4,919
시설장치	228,537	131,795	90,900	-	(84,581)	366,651
차량운반구	46,284	158,721	-	(113,049)	(23,803)	68,153
비품	185,551	78,785	77,767	-	(82,789)	259,314
건설중인자산	27,000	-	-	-	-	27,000
합계	759,568	7,892,751	209,504	(115,716)	(304,316)	8,441,791

<전분기>

(단위: 천원)

구분	기초	사업결합	취득	처분	감가상각	전분기말
토지	261,483	-	-	-	-	261,483
기계장치	23,909	-	-	-	(12,126)	11,783
차량운반구	-	42,041	244,861	(39,616)	(6,506)	240,780
시설장치	59,508	-	-	-	(9,918)	49,590
비품	84,746	27,033	93,364	(7,241)	(39,626)	158,276
합계	429,646	69,074	338,225	(46,857)	(68,176)	721,912

(3) 담보제공 유형자산

연결회사의 유형자산 중 토지 및 건물 등의 일부는 차입금과 관련하여 하나은행 및 우리은행에 담보로 제공되어 있습니다(주석 30참고).

12. 사용권자산

(1) 보고기간종료일 현재 사용권자산의 내역은 다음과 같습니다.

(단위: 천원)

구분	당분기말			전기말		
	취득원가	감가상각 누계액	장부가액	취득원가	감가상각 누계액	장부가액
차량운반구	133,622	(21,132)	112,490	50,503	(1,403)	49,100
전산장비	-	-	-	22,779	(15,186)	7,593
건물	2,056,738	(488,083)	1,568,655	1,625,773	(99,965)	1,525,808
합계	2,190,360	(509,215)	1,681,145	1,699,055	(116,554)	1,582,501

(2) 당분기 및 전분기 중 사용권자산의 변동내역은 다음과 같습니다.

<당분기>

(단위: 천원)

구분	기초	사업결합	취득	감가상각	감소	당분기말
차량운반구	49,100	-	83,119	(19,729)	-	112,490
전산장비	7,593	-	-	(7,593)	-	-
건물	1,525,808	26,494	750,052	(434,909)	(298,790)	1,568,655
합계	1,582,501	26,494	833,171	(462,231)	(298,790)	1,681,145

<전분기>

(단위: 천원)

구분	기초	사업결합	취득	감가상각	감소	전분기말
전산장비	88,340	-	22,769	(65,549)	-	45,560
건물	-	337,980	1,516,133	(44,768)	(318,481)	1,490,864
합계	88,340	337,980	1,538,902	(110,317)	(318,481)	1,536,424

13. 리스

(1) 보고기간종료일 현재 리스와 관련하여 재무상태표에 인식된 자산 및 부채의 내역은 다음과 같습니다.

(단위: 천원)

구분	내역	당분기말	전기말
자산			
1. 사용권자산	차량운반구	112,490	49,100
	전산장비	-	7,593
	건물	1,568,656	1,525,808
사용권자산 합계		1,681,146	1,582,501
부채			
1. 유동리스부채	유동성리스부채	464,715	212,321
2. 비유동리스부채	리스부채	933,706	977,909
리스부채 합계		1,398,421	1,190,230

(2) 보고기간종료일 현재 리스부채의 최소리스료는 다음과 같습니다.

(단위: 천원)

구분	당분기말	전기말
1개월 이하	56,538	35,940
1개월 초과~3개월 이하	90,426	49,897
3개월 초과~1년 이하	478,461	285,479
1년 초과~5년 이하	1,124,235	1,263,544
5년 초과	-	-
합계	1,749,660	1,634,860

(3) 당분기 및 전분기 중 리스의 총 현금유출은 다음과 같습니다.

(단위: 천원)

구분	당분기	전분기
리스료	306,897	130,973
단기리스료 및 소액리스료	86,659	104,796
합계	393,556	235,769

(4) 당분기 및 전분기 중 리스와 관련하여 포괄손익계산서에 인식된 금액은 다음과 같습니다

(단위: 천원)

구분	당분기	전분기
리스보증금에대한 이자수익	116,313	-
사용권자산 감가상각비	461,753	110,317
리스부채에 대한 이자비용	141,252	33,543
단기리스료 및 소액자산리스료	86,659	104,796
합계	805,977	248,656

(5) 당분기 및 전분기 중 리스부채의 변동내역은 다음과 같습니다.

(단위: 천원)

구분	당분기	전분기
기초	1,190,230	96,440
사업결합	20,043	306,472
증가	500,145	1,377,965
상환	(421,121)	(130,973)
해지	(32,128)	(293,468)

이자비용	141,252	33,543
분기말	1,398,421	1,389,979

(6) 당분기말 및 전기말 현재 복구충당부채의 내용은 다음과 같습니다..

(단위: 천원)

구분	당분기말	전기말
복구충당부채	45,390	-

14. 무형자산

(1) 보고기간종료일 현재 무형자산의 내역은 다음과 같습니다.

(단위: 천원)

구분	당분기말				전기말			
	취득원가	감가상각 누계액	손상차손 누계액	장부가액	취득원가	감가상각 누계액	손상차손 누계액	장부가액
특허권	104,453	(86,638)	-	17,815	85,527	(83,701)	-	1,826
상표권	13,193	(3,738)	-	9,455	13,193	(1,759)	-	11,434
소프트웨어	2,344,200	(2,102,835)	-	241,365	2,248,051	(1,981,772)	-	266,279
회원권	124,086	-	-	124,086	79,115	-	-	79,115
영업권	26,822,269	-	-	26,822,269	31,115,292	-	(4,293,023)	26,822,269
합계	29,408,201	(2,193,211)	-	27,214,990	33,541,178	(2,067,232)	(4,293,023)	27,180,923

(2) 당분기 및 전분기 중 무형자산의 변동내역은 다음과 같습니다.

<당분기>

(단위: 천원)

구분	기초	사업결합	취득	처분	상각	당분기말
특허권	1,826	20,178	-	-	(4,189)	17,815
상표권	11,434	-	-	-	(1,979)	9,455
소프트웨어	266,279	13,991	83,533	(2,667)	(119,771)	241,365
회원권	79,115	334,971	-	(290,000)	-	124,086
영업권	26,822,269	-	-	-	-	26,822,269
합계	27,180,923	369,140	83,533	(292,667)	(125,939)	27,214,990

<전분기>

(단위: 천원)

구분	기초	사업결합	취득	상각	전분기말
특허권	2,360	-	-	(401)	1,959
상표권	-	-	13,193	(1,099)	12,094
소프트웨어	211,193	165,570	12,000	(85,815)	302,948
회원권	79,115	-	-	-	79,115

영업권	-	28,564,694	-	-	28,564,694
합계	292,668	28,730,264	25,193	(87,315)	28,960,810

(3) 당분기 및 전분기 중 발생한 경상연구개발비의 내역은 다음과 같습니다.

(단위: 천원)

구분	당분기	전분기
경상연구개발비	772,240	179,696

15. 매입채무 및 기타금융부채

보고기간종료일 현재 매입채무 및 기타금융부채의 내역은 다음과 같습니다.

(단위: 천원)

구분	당분기말	전기말
매입채무	7,429,537	5,251,445
미지급금	4,972,351	5,337,002
미지급비용	328,264	197,216
임대보증금	321,000	-
합계	13,051,152	10,785,663

16. 기타유동부채

보고기간종료일 현재 기타유동부채의 내역은 다음과 같습니다.

(단위: 천원)

구분	당분기말	전기말
예수금	66,094	45,224
선수금	298,987	196,330
합계	365,081	241,554

17. 차입금

보고기간종료일 현재 차입금의 내역은 다음과 같습니다.

(단위: 천원)

구분	과목	차입금종류	차입처	대출기간	연이자율(%)	당분기말	전기말
유동부채	유동성 장기차입금	신성장일자리대출	우리은행	2023.03.13~ 2024.03.13	4.570%	1,985,000	-
		기업시설일반자금대출	하나은행	2023.09.25~ 2024.09.25	4.486%	1,000,000	-
		기업시설일반자금대출	하나은행	2021.07.16~	4.461%	1,000,000	-

			2024.07.16			
합계					3,985,000	-

(*) 연결회사는 상기 차입금과 관련하여 토지 및 건물을 담보로 제공하고 있습니다(주석 30 참고).

18. 금융부채

(1) 보고기간종료일 현재 금융부채의 내역은 다음과 같습니다.

(단위: 천원)

구분	과목	당분기말	전기말
유동부채	신주인수권부사채	-	26,574,299
	파생상품사채	-	3,222,572
	전환사채	11,217,801	-
	파생상품부채	10,080,250	-
	유동부채 계	21,298,051	29,796,871
비유동부채	전환사채	-	10,495,667
	파생상품부채	-	7,554,826
	비유동부채 계	-	18,050,493
합계		21,298,051	47,847,364

(2) 당분기 및 전기 중 전환사채의 변동내역은 다음과 같습니다.

(단위: 천원)

구분	당분기	전분기
기초	10,495,667	-
발행	-	10,261,835
이자비용	722,134	-
분기말	11,217,801	10,261,835

(3) 당분기 및 전분기 중 신주인수권부사채의 변동내역은 다음과 같습니다.

(단위: 천원)

구분	당분기	전분기
기초	26,574,299	16,746,578
발행	-	22,577,068
이자비용	1,210,880	1,735,280
상환	(1,363,219)	-
전환	(26,421,960)	(15,103,582)
분기말	-	25,955,344

(4) 당분기말 현재 연결회사가 발행한 전환사채의 상세내역은 다음과 같습니다.

구분	제17회 전환사채
액면금액	금 일백육십억원 (₩16,000,000,000)
발행금액	금 일백육십억원 (₩16,000,000,000)
발행일	2022년 09월 30일
만기일	2027년 09월 30일
표면이자율	0.0%
만기보장수익율	0.0%
전환권 행사시 발행할 주식의 종류	발행회사의 기명식 보통주식
행사가격	2,923원(당분기말 현재: 2,923원)
전환권 행사가능기간	2023년 09월 30일부터 2027년 08월 30일까지
사채권자의 조기상환청구권	발행일 이후 1년 6개월 후부터 만기일 전까지 매 3개월에 해당되는 날에 총 발행금액의 전부 또는 일부에 대해 조기상환 청구가능
발행회사의 매도청구권	발행일로부터 1년이 되는 날부터 발행일로부터 1년 11개월이 되는 날까지 매 1개월에 해당하는 날에 총 발행금액의 35%이내의 범위에서 매도청구 가능
전환가액의 조정	주식가격변동, 전환청구 전 전환가액을 하회하는 발행가액으로 전환사채 등 발행, 유상증자 등 기타 발행계약서에 정한 기준에 따라 전환가격은 조정될 수 있음

(5) 보고기간종료일 현재 파생상품금융부채의 내역은 다음과 같습니다.

(단위: 천원)

구분	당분기말	전기말
신주인수권부사채 조기상환권	-	3,222,572
전환사채 조기상환권	6,785,355	3,482,350
(주)메디프론디비티 전환우선주 풋옵션	3,294,895	4,072,476
합계	10,080,250	10,777,398

19. 퇴직급여제도

(1) 보고기간종료일 현재 순확정급여부채의 내역은 다음과 같습니다.

(단위: 천원)

구분	당분기말	전기말
확정급여채무의 현재가치	616,048	763,230
사외적립자산의 공정가치	(398,326)	(685,740)
순확정급여부채	217,722	77,490

(2) 당분기 및 전분기 중 확정급여채무의 변동내역은 다음과 같습니다.

(단위: 천원)

구분	당분기	전분기
기초	763,230	624,139
사업결합	1,322,129	197,955
당기근무원가	16,010	141,106
이자비용	18,217	10,292
정산손실	-	-
퇴직금지급액	(1,503,538)	(127,207)
재측정요소		
- 인구통계적가정의 변동	-	-
- 재무적가정의 변동	-	-
- 경험적조정에 의한 변동	-	-
분기말	616,048	846,285

(3) 당분기 및 전분기 중 사외적립자산의 변동내역은 다음과 같습니다.

(단위: 천원)

구분	당분기	전분기
기초	685,740	559,330
이자수익	32,720	15,524
재측정요소	(21,378)	(10,502)
납부한 기여금	-	200,000
퇴직금지급액	(298,756)	(82,387)
분기말	398,326	681,965

(4) 보고기간종료일 현재 사외적립자산의 구성내역은 다음과 같습니다.

(단위: 천원)

구분	당분기말	전기말
정기예금 등	398,326	685,740

(5) 당분기 및 전분기 중 확정급여제도 및 확정기여제도와 관련하여 당기손익으로 인식된 금액은 다음과 같습니다.

(단위: 천원)

구분	당분기	전분기
당기근무원가	147,452	141,106

순이자원가	(14,503)	(5,231)
퇴직급여(DC형)	161,567	-
합계	294,516	135,875

20. 자본금과 자본잉여금

(1) 보고기간종료일 현재 자본금의 구성내역은 다음과 같습니다.

구분	당분기말	전기말
발행할 주식의 총수	100,000,000주	100,000,000주
1주당 액면금액	500원	500원
발행한 주식수	67,377,638주	55,448,455주
보통주 자본금	33,688,819,000원	27,724,227,500원

(2) 당분기 및 전분기 중 유통주식수의 변동내역은 다음과 같습니다.

(단위: 주)

구분	당분기	전분기
기초	55,448,455	47,518,943
유상증자	-	2,458,210
신주인수권행사	11,929,183	5,471,302
합계	67,377,638	55,448,455

(3) 보고기간종료일 현재 자본잉여금의 구성내역은 다음과 같습니다.

(단위: 천원)

구분	당분기말	전기말
주식발행초과금	89,721,015	62,468,127
신주인수권대가	-	2,604,746
전환권대가	2,888,612	2,888,612
자기주식처분이익	417,979	417,979
기타자본잉여금	(2,722,731)	2,768,967
합계	90,304,875	71,148,431

21. 기타자본항목 및 기타포괄손익누계액

(1) 보고기간종료일 현재 기타자본항목의 구성내역은 다음과 같습니다.

(단위: 천원)

구분	당분기말	전기말
자기주식	(534,374)	(534,374)

(2) 보고기간종료일 현재 기타포괄손익누계액의 구성내역은 다음과 같습니다.

(단위: 천원)

구분	당분기말	전기말
지분법자본변동	420,266	408,981
기타포괄손익-공정가치측정금융자산 평가손익	74,467,382	74,467,382
기타포괄손익-공정가치측정금융자산 처분손익	32,628,215	32,628,215
합계	107,515,863	107,504,578

(3) 당분기 및 전분기 중 기타포괄손익-공정가치측정금융자산 관련 손익의 변동내역은 다음과 같습니다.

(단위: 천원)

구분	당분기		전분기	
	기타포괄손익-공정가치 측정 금융자산 평가손익	기타포괄손익-공정가치 측정 금융자산 처분손익	기타포괄손익-공정가치 측정 금융자산 평가손익	기타포괄손익-공정가치 측정 금융자산 처분손익
기초	74,467,382	32,628,215	162,211,607	4,779,187
처분	-	-	-	9,977,783
기말	74,467,382	32,628,215	162,211,607	14,756,970

22. 결손금

보고기간종료일 현재 결손금의 구성내역은 다음과 같습니다.

(단위: 천원)

구분	당분기말	전기말
미처리결손금	39,213,144	27,871,143

23. 매출액과 매출원가

(1) 수익 원천

연결회사의 매출은 모두 고객과의 계약에서 인식한 수익이며, 당분기 및 전분기의 범주별 내역은 다음과 같습니다.

(단위: 천원)

구분	당분기		전분기		
	3개월	누적	3개월	누적	
한시점에 이행하는 수행의무 :					
모바일 쿠폰 사업	서비스매출액	679,868	1,864,918	1,268,872	4,176,687
	모바일상품권매출액(*1)	536,303	2,317,309	850,776	2,942,634

보안서비스사업	서비스매출액	95,294	241,794	-	-
	상품매출액	177,000	721,759	-	-
	제품매출	-	2,700	-	-
	유지보수매출액	534,959	1,223,510	-	-
	기술지원매출액	-	48,273	-	-
	서비스수입	3,965,501	9,658,639	-	-
가상화폐	수수료매출액	465	2,227	951	1,477
합계		5,989,390	16,081,129	2,120,599	7,120,798

(*1) 모바일 상품권 유효기간 만료(또는 소멸시효 완성)에 따라 고객이 행사하지 아니한 권리가 소멸되면서 인식하는 수익입니다.

(2) 당분기 및 전분기 중 매출원가의 구성내역은 다음과 같습니다.

(단위: 천원)

구분		당분기		전분기	
		3개월	누적	3개월	누적
모바일쿠폰사업	서비스매출원가	345,793	1,161,334	809,857	3,144,778
	모바일상품권매출원가	283,484	848,547	246,322	646,584
보안서비스사업	상품매출원가	22,420	159,855	-	-
	유지보수매출원가	3,356,245	7,960,425	-	-
가상화폐	수수료매출원가	-	-	(4,004)	11,631
합계		4,007,942	10,130,161	1,052,175	3,802,993

24. 판매비와관리비

당분기 및 전분기 중 발생한 판매비와관리비의 내역은 다음과 같습니다.

(단위: 천원)

구분	당분기		전분기	
	3개월	누적	3개월	누적
급여	1,367,152	4,087,054	799,727	1,634,396
퇴직급여	143,661	131,690	58,331	135,875
복리후생비	206,314	590,053	93,842	197,771
여비교통비	32,284	77,750	14,261	32,388
접대비	34,860	116,984	11,929	39,637
통신비	9,127	41,224	4,527	11,419
세금과공과금	125,928	348,646	58,887	293,985
감가상각비	103,231	304,316	27,736	68,176
사용권자산상각비	171,381	461,752	60,099	110,317

지급임차료	10,795	23,925	46,474	98,973
수선비	-	150	-	-
보험료	35,138	105,649	24,994	59,735
차량유지비	10,538	23,042	486	1,000
경상연구개발비	205,543	772,240	77,314	179,696
소모품비	14,096	55,416	23,048	25,953
지급수수료	596,177	2,277,951	844,804	1,486,324
용역수수료		20,748	-	-
광고선전비	17,729	15,473	10,822	20,293
대손상각비	3,286	7,331	(4,246)	1,757
건물관리비	60,245	152,272	-	18,402
무형자산상각비	42,568	125,939	37,134	87,314
기타	38,184	66,813	3,170	8,044
합계	3,228,237	9,806,418	2,193,339	4,511,455

25. 성격별 비용

당분기 및 전분기 중 발생한 비용의 성격별 분류에 대한 정보는 다음과 같습니다.

(단위: 천원)

구분	당분기		전분기	
	3개월	누적	3개월	누적
상품매출원가	22,420	159,855	-	-
모바일상품권매출원가	283,484	848,547	246,321	646,583
급여	4,909,468	11,031,051	871,427	1,801,097
퇴직급여	231,762	294,516	58,331	135,875
복리후생비	217,673	613,055	96,549	204,355
세금과공과	134,042	363,051	61,794	300,396
감가상각비	103,231	304,316	27,736	68,176
사용권자산상각비	171,381	461,752	60,099	110,317
지급수수료	853,868	5,027,720	1,650,659	4,642,734
용역수수료	-	20,748	-	-
대손상각비	3,286	7,331	(4,246)	1,757
무형자산상각비	42,568	125,939	37,134	87,314
기타	262,997	678,698	139,710	315,844
합계	7,236,180	19,936,579	3,245,514	8,314,448

26. 금융수익 및 금융비용

당분기 및 전분기 중 금융수익과 금융비용의 내역은 다음과 같습니다.

(단위: 천원)

구분	당분기		전분기	
	3개월	누적	3개월	누적
이자수익	147,574	411,202	87,432	252,320
외환차익	-	5	51,189	51,189
파생상품평가이익	-	2,827,471	87,355	1,360,893
당기손익-공정가치측정 금융자산처분이익	-	9,330	-	266,753
리스부채상환이익	274	6,652		
금융수익 계	147,848	3,254,660	225,976	1,931,155
이자비용	389,095	2,355,861	711,983	1,969,407
사채상환손실	-	37,639	-	-
외환차손	-	8	-	-
당기손익-공정가치측정 금융자산평가손실	1,256,373	1,284,988	177,531	2,323,410
당기손익-공정가치측정 금융자산처분손실	-	829,498	-	-
파생상품평가손실	-	3,716,450	2,101,106	2,880,655
금융비용 계	1,645,468	8,224,444	2,990,620	7,173,472

27. 기타수익 및 기타비용

당분기 및 전분기 중 기타수익과 기타비용의 내역은 다음과 같습니다.

(단위: 천원)

구분	당분기		전분기	
	3개월	누적	3개월	누적
기타의대손충당금환입	-	500	-	-
유형자산처분이익	2,333	2,333	6,467	6,846
무형자산처분이익	66,410	76,410	-	-
가상자산이익	(6,457)	11,370	-	-
잡이익	1,061	169,817	2,969	3,025
기타수익 계	63,347	260,430	9,436	9,871
유형자산처분손실	-	22,140	46,857	46,857
가상자산손실	2,119	7,488	-	-
기부금	400	1,600	-	-
잡손실	23,033	71,049	21	7,066
기타비용 계	25,552	102,277	46,878	53,923

28. 법인세비용

법인세비용은 전체 회계연도에 대해서 예상되는 최선의 가중평균 연간법인세율의 추정에 기초하여 인식하였습니다.

29. 주당이익(손실)

(1) 기본주당이익(손실)

1) 당분기 및 전분기 중 기본주당이익(손실)의 산정내역은 다음과 같습니다.

(단위: 주, 원)

구분	당분기		전분기	
	3개월	누적	3개월	누적
분기순이익(손실)	(4,421,067,764)	(12,619,182,530)	(3,886,749,584)	(8,477,438,734)
가중평균유통보통주식수	66,527,456	59,476,223	54,111,905	52,144,025
기본주당이익(손실)	(66)	(212)	(72)	(163)

2) 당분기와 전분기의 가중평균유통보통주식수의 산정내역은 다음과 같습니다.

(단위: 원)

구분	당분기		전분기	
	3개월	누적	3개월	누적
기초	64,918,734	55,448,455	52,223,711	47,518,943
14회 BW 전환청구				2,123,244
14회 BW 전환청구				830,079
13회 BW 전환청구				533,812
15회 BW 전환청구				33,159
15회 BW 전환청구				15,314
15회 BW 전환청구				54,405
15회 BW 전환청구				179,919
15회 BW 전환청구				164,043
13회 BW 전환청구				129,718
15회 BW 전환청구				48,393
15회 BW 전환청구			20,132	6,784
15회 BW 전환청구			442,056	148,971
15회 BW 전환청구			39,079	13,170
15회 BW 전환청구			49,907	16,818
유상증자			1,523,021	513,253
15회 BW 전환청구		96,568		

16회 BW 전환청구		3,512,386		
16회 BW 전환청구	312,004	105,144		
16회 BW 전환청구	286,706	96,619		
16회 BW 전환청구	1,113,096	375,109		
15회 BW 전환청구	82,917	27,943		
자기주식수	(186,001)	(186,001)	(186,001)	(186,001)
분기말	66,527,456	59,476,223	54,111,905	52,144,025

(2) 회석주당이익(손실)

연결회사가 보유하고 있는 잠재적보통주는 당분기말 현재 전환사채, 전기말 현재 신주인수권부사채 및 전환사채이며 당분기말 및 전기말 현재 전환사채는 반희석효과가 예상되어 회석주당이익(손실)은 기본주당이익(손실)과 동일합니다.

30. 우발부채 및 약정사항

(1) 당분기말 현재 담보제공자산의 내역은 다음과 같습니다.

(단위: 천원)

구분	종류	설정권자	장부금액	설정금액	내용
유형자산	토지	우리은행	1,359,777	2,382,000	차입금담보
	건물		1,472,259		
	토지	하나은행	1,808,489	2,400,000	
	건물		1,763,033		
합계			6,403,558	4,782,000	

(2) 당분기말 현재 타인으로부터 제공받은 지급보증의 내용은 다음과 같습니다.

(단위: 천원)

지급보증 제공자	피지급보증인	지급보증 내용	지급보증금액
우리은행	십일번가 주식회사 외 다수 구매거래처	상품대금 지급보증	3,735,000
서울보증보험	십일번가 주식회사 외 다수 구매거래처	거래이행보증	5,677,118
합계			9,412,118

(3) 당분기말 현재 타인을 위하여 제공한 담보의 내역은 다음과 같습니다.

(단위: 천원)

담보로제공된 자산	피담보제공자	관련금융기관	담보제공금액
단기금융상품	십일번가 주식회사 외 다수 구매거래처	(주)우리은행	4,174,700

(4) 계류중인 소송사건

당분기말 현재 중요한 계류중인 소송사건의 내용은 다음과 같습니다.

(단위: 천원)

구분	소송금액	원고	피고	계류법원	진행상황
부당이익반환 소송(*1)	500	개인	연결회사	서울서부지방법원	종결
손해배상 소송(*2)	1,802,000	연결회사	개인	대법원	2심 승소
임시주총 소집허가(*3)	-	지O민 외 5인	회사	서울중앙지방법원	1심 진행중

(*1) 당분기중 법원으로부터 화해권고 결정을 통지 받았으며 화해권고 결정 후 원고의 이의신청이 제기되지 않아 사건 종결되었습니다.

(*2) 당분기말 현재 소송사건의 결과는 합리적으로 예측할 수 없습니다.

(*3) 당분기 중 소수주주의 요청으로 임시주주총회 개최예정입니다.

(5) 연결회사는 종속기업인 (주)한빛코코리아의 투자주식과 관련하여 상대주주와 우선매수권 및 동반매각권 약정 등을 체결하고 있습니다.

(6) 연결회사는 관계기업인 (주)메디프론디비티가 발행한 전환우선주식과 관련하여 전환우선주의 인수인과 매도청구권 및 매수청구권 약정을 체결하고 있습니다.

31. 특수관계자

(1) 보고기간종료일 현재 특수관계자 현황은 다음과 같습니다.

특수관계자 구분	당분기말	전기말	비고
<연결회사에 영향력을 행사하는 기업>			
유의적인 영향력 행사기업	(주)위지트	(주)위지트	연결회사 최대주주
	(주)제이에스아이코리아	(주)제이에스아이코리아	(주)위지트의 최대주주
<연결회사가 영향력을 행사하는 기업>			
관계기업	(주)이에셋글로벌	(주)이에셋글로벌	지분율 24.13%
	(주)아이즈비전	(주)아이즈비전	지분율 9.73%
	티에셋1호조합	티에셋1호조합	지분율 26.67%
	(주)메디프론디비티	(주)메디프론디비티	지분율 15.59%
	(주)해피테크놀로지	-	지분율 27.35%
	(주)시큐위즈	-	지분율 32.51%
<기타특수관계자>			
기타특수관계자	(주)제이에스아이홀딩스	(주)제이에스아이홀딩스	
	(주)파워넷	(주)파워넷	
	(주)이투데이	(주)이투데이	
	(주)빅스턴	(주)빅스턴	
	(주)머큐리	(주)머큐리	관계기업의 종속기업

	(주)이엔코퍼레이션	(주)이엔코퍼레이션	
	(주)베라버스	(주)베라버스	

(2) 당분기 및 전분기 중 특수관계자와의 거래내역은 다음과 같습니다.

<당분기>

(단위: 천원)

특수관계자 구분	특수관계자명	매출(*1)	매입	유형자산 취득	기타수익	기타비용
관계기업	(주)이에셋글로벌	-	-	-	-	51,956
	(주)아이즈비전	39,635	-	-	-	285
	(주)메디프론디비티	2,275	-	10,905	-	1,692
	(주)해피테크놀로지	-	-	-	-	2,315
	(주)시큐위즈	-	9,990	-	-	-
기타특수 관계자	(주)제이에스아이홀딩스	-	-	2,400	100,912	386,622
	(주)과워넷	15,514	-	-	-	-
	(주)이투데이	2,038	-	-	-	20,000
	(주)머큐리	8,961	-	-	-	-
	(주)이엔코퍼레이션	8,894	-	-	-	-
	(주)베라버스	-	-	-	6,400	-
합 계		77,317	9,990	13,305	107,312	462,870

(*1) 거래된 상품권금액 총액 기준입니다.

<전분기>

(단위: 천원)

특수관계자 구분	특수관계자명	매출(*1)	기타수익	기타비용
유의적인 영향력 행사기업	(주)위지트	15,500	-	-
관계기업	(주)이에셋글로벌	-	-	165,372
	(주)아이즈비전	5,215	-	-
	(주)메디프론디비티	1,600	-	-
기타특수관계자	(주)제이에스아이홀딩스	-	-	131,666
	(주)과워넷	9,702	-	-
	(주)이투데이	5,497	-	20,000
	(주)머큐리	10,175	-	-
	(주)이엔코퍼레이션	20,336	-	-
	(주)베라버스	-	39,024	-
합 계		68,025	39,024	317,038

(*1) 거래된 상품권금액 총액 기준입니다.

(3) 당분기 및 전분기 중 특수관계자와의 자금거래내역은 다음과 같습니다.

1)자금대여거래

<당분기>

(단위: 천원)

특수관계자 구분	특수관계자명	자금대여거래			
		상환	전환	유상증자	지분취득
기타특수 관계자	(주)메디프론디비티(*1)	-	-	-	151,374
	(주)이에셋글로벌(*2)	-	-	482,640	-
	(주)이엔코퍼레이션(*3)	-	2,500,000	-	-
	(주)베라버스(*4)	1,000,000	-	-	-
	(주)해피테크놀로지(*5)	-	1,000,000	999,980	-

(*1) 당분기 중, (주)메디프론디비티가 발행한 전환우선주의 매도청구권 행사에 따라 128,533주를 추가 취득하였으며 이에 따라 지분율이 15.59%로 변경 되었습니다.

(*2) 당분기 중, (주)이에셋글로벌의 유상증자에 참여하여 48,264주를 추가 취득하였으며 균등증자로 인하여 지분을 변동은 없습니다.

(*3) 당분기 중, (주)이엔코퍼레이션이 발행한 신주인수권부사채 잔액 전부를 대용납입 방법으로 행사하여 910,415주를 추가 취득하였으며 행사된 신주인수권부사채 금액은 권면금액으로 기재하였습니다.

(*4) 당분기 중, 당사가 (주)베라버스에게 대여한 금액 전부를 상환 받았습니다.

(*5) 당분기 중, (주)해피테크놀로지가 발행한 전환사채 전부를 전환하여 14,724주를 취득하였으며 행사된 전환사채 금액은 권면금액으로 기재하였습니다.

또한 (주)해피테크놀로지의 유상증자에 참여하여 26,767주를 추가 취득하여 지분율 27.35%로 관계기업으로 분류하였습니다.

<전분기>

(단위: 천원)

특수관계자명	관계	자금대여거래		
		기초	상환/전환(주1)	분기말
(주)이엔코퍼레이션	기타특수관계자	5,000,000	(2,500,000)	2,500,000
(주)베라버스	기타특수관계자	1,000,000	-	1,000,000

(*1) 전분기 중, (주)이엔코퍼레이션(현:(주)한성크린텍)이 발행한 신주인수권부사채 중 일부를 대용납입 방법으로 행사하였으며 행사된 신주인수권부사채 금액은 권면금액으로 기재하였습니다.

(4) 보고기간종료일 현재 특수관계자와의 채권 및 채무의 내역은 다음과 같습니다.

<당분기말>

(단위: 천원)

특수관계자 구분	특수관계자명	채권		채무		대여금
		매출채권	기타채권	매입	기타채무	
관계기업	(주)이에셋글로벌	-	-	-	963	-
	(주)아이즈비전	11,802	-	-	-	-
	(주)시큐위즈	-	-	1,742	-	-
기타특수	(주)제이에스아이홀딩스	-	1,600,000	-	-	-

관계자	(주)파워넷	7,792	-	-	-	-
	(주)이투데이	2,038	-	-	-	-
	(주)머큐리	4,314	-	-	-	-
	(주)이엔코퍼레이션	682	-	-	-	-
	임직원	-	-	-	-	113,600
합계		26,628	1,600,000	1,742	963	113,600

<전기말>

(단위: 천원)

특수관계자 구분	특수관계자 명	채권		채무
		매출채권	기타채권	기타채무
관계기업	(주)이에셋글로벌	-	-	38,900
기타특수관계자	(주)제이에스아이홀딩스	-	1,452,000	-
	(주)파워넷	990	-	-
	(주)이엔코퍼레이션	773	-	-
	(주)베라버스	-	1,015,868	-
합계		1,763	2,467,868	38,900

(5) 당분기 및 전분기 중 주요경영진에 대한 보상내역은 다음과 같습니다.

(단위: 천원)

구분	당분기	전분기
단기종업원급여	902,058	299,967
퇴직급여	69,362	37,732
합계	971,420	337,699

32. 현금흐름표

(1) 당분기 및 전분기 중 영업활동에서 창출된 현금흐름은 다음과 같습니다.

(단위: 천원)

구분	당분기	전분기
I. 분기순이익(손실)	(12,619,183)	(8,477,439)
II. 조정		
퇴직급여	99,380	135,875
감가상각비	304,316	68,176
사용권자산상각비	462,230	110,317
무형자산상각비	125,939	87,314
대손상각비	7,331	1,757

이자수익	(411,202)	(252,320)
이자비용	2,355,861	1,969,406
가상자산손실	7,488	-
사채상환손실	37,639	-
당기손익-공정가치측정금융자산 평가손실	1,284,988	2,323,410
지분법손익	3,567,566	1,997,420
파생상품평가이익	3,716,451	2,880,655
파생상품평가손실	(2,827,472)	(1,360,892)
기타대손상각비환입	(500)	-
가상자산이익	(11,370)	-
당기손익-공정가치측정금융자산처분이익	(9,195)	(266,753)
기타포괄손익-공정가치측정금융자산처분이익	(135)	-
유형자산처분이익	(2,333)	(6,846)
리스부채상환이익	(6,652)	-
법인세비용	384,535	-
유형자산처분손실	22,140	46,857
당기손익-공정가치금융자산처분손실	829,498	-
무형자산처분이익	(76,410)	-
잡이익	(1,620)	-
소계	9,858,473	7,734,376
Ⅲ. 영업활동으로 인한 자산부채의 변동		
매출채권의 감소(증가)	(700,080)	2,295,005
재고자산의 감소(증가)	5,498	10,622
미수금의 감소(증가)	110,420	(50,802)
선급비용의 감소(증가)	466	23,742
상품의 감소(증가)	(127,525)	-
선급금의 감소(증가)	(923,920)	(39,669)
부가세예수금의 감소(증가)	(226,147)	-
매입채무의 감소(증가)	644,200	(2,096,459)
미지급금의 감소(증가)	(284,805)	361,352
예수금의 감소(증가)	(308,982)	(17,165)
선수금의 감소(증가)	(62,021)	(19,504)
금융자산의 감소(증가)	153,050	-
금융부채의 감소(증가)	(617,286)	(1,673,802)
미지급비용의 감소(증가)	(10,141)	(13,323)
퇴직금의 지급	(1,572,468)	(127,207)
사외적립자산의 감소(증가)	298,756	(117,612)
소계	(3,620,985)	(1,464,822)
Ⅳ. 영업활동에서 창출된 현금흐름(I + II + III)	(6,381,695)	(2,207,885)

(2) 비현금거래

당분기 및 전분기 중 현금흐름표에 포함되지 않는 현금의 유입과 유출이 없는 중요한 거래내역은 다음과 같습니다.

(단위: 천원)

구분	당분기	전분기
전환사채의 유동성분류	10,577,059	-
신주인수권부사채의 행사	26,421,960	15,103,885
신주인수권부사채의 유동성분류	-	26,924,458
리스부채 비유동분류	166,938	18,567
사용권자산의 취득 및 리스부채의 증가	500,145	1,377,963
당기손익-공정가치측정금융자산의 관계기업투자주식으로 대체	825,118	-

(3) 재무활동에서 발생한 부채의 변동내역

당분기와 전분기의 재무활동에서 발생한 부채변동의 상세내역은 다음과 같습니다.

<당분기>

(단위: 천원)

구분	기초	사업결합	재무현금흐름	비현금거래			당분기말
				취득	전환	기타	
유동성장기차입금	-	2,985,000	-	-	-	1,000,000	3,985,000
장기차입금	-	1,000,000	-	-	-	(1,000,000)	-
신주인수권부사채	26,574,299	-	(1,363,219)	-	(26,421,960)	1,210,880	-
전환사채	10,495,667	-	-	-	-	722,133	11,217,800
리스부채	1,190,230	20,043	(421,121)	500,145	(32,128)	141,252	1,398,421
합계	38,260,196	4,005,043	(1,784,340)	500,145	(26,454,088)	2,074,265	16,601,221

<전분기>

(단위: 천원)

구분	기초	사업결합	재무현금흐름	비현금거래				전분기말
				취득	전환	대체	기타	
신주인수권부사채	16,746,578	-	30,000,000	-	(15,103,885)	(7,422,932)	1,735,583	25,955,344
전환사채	-	-	15,963,766	-	0	(5,701,931)	-	10,261,835
리스부채	96,440	306,472	(130,973)	1,377,964	(293,468)	-	33,543	1,389,978
합계	16,843,018	306,472	45,832,793	1,377,964	(15,397,353)	(13,124,863)	1,769,126	37,607,157

33. 범주별 금융상품

(1) 보고기간종료일 현재 금융자산의 범주별 분류내역은 다음과 같습니다.

<당분기말>

(단위: 천원)

구분	상각후원가 측정 금융자산	기타포괄손익-공정 가치측정 금융자산	당기손익-공정가 치 측정 금융자산
현금및현금성자산	4,349,383	-	-
단기금융상품	6,224,910	-	-
매출채권	8,996,626	-	-
기타금융자산	2,293,449	-	-
기타포괄손익-공정가치측정금 융자산	-	137,905,897	-
당기손익-공정가치측정금융자 산	-	-	7,077,676
파생상품금융자산	-	-	4,485,708
합계	21,864,368	137,905,897	11,563,384

<전기말>

(단위: 천원)

구분	상각후원가 측정 금융자산	기타포괄손익-공정 가치측정 금융자산	당기손익-공정가 치 측정 금융자산
현금및현금성자산	11,098,588	-	-
단기금융상품	23,700,700	-	-
매출채권	4,783,664	-	-
기타금융자산	2,407,237	-	-
기타포괄손익-공정가치 측정 금 융자산	-	137,696,257	-
당기손익-공정가치 측정 금융자 산	-	-	9,483,882
파생상품금융자산	-	-	3,879,096
합계	41,990,189	137,696,257	13,362,978

(2) 보고기간종료일 현재 금융부채의 범주별 분류내역은 다음과 같습니다.

(단위: 천원)

구분	당분기말		전기말	
	상각후원가 측정 금융부채	당기손익-공정가 치측정 금융부채	상각후원가 측정 금융부채	당기손익-공정가 치측정 금융부채
매입채무	7,429,537	-	5,251,445	-
기타금융부채	5,621,615	-	5,534,218	-
유동성장기차입금	3,985,000	-	-	-
전환사채	11,217,800	-	10,495,667	-
신주인수권부사채	-	-	26,574,299	-
파생상품금융부채	-	10,080,250	-	10,777,398

합계	28,253,952	10,080,250	47,855,629	10,777,398
----	------------	------------	------------	------------

(3) 당분기 및 전분기 중 금융상품의 범주별 손익현황은 다음과 같습니다.

<당분기>

(단위: 천원)

구 분	금융자산		금융부채	
	상각후원가 측정 금융자산	당기손익공정가 치 측정 금융자산	상각후원가 측정 금융부채	당기손익공정가 치 측정 금융부채
이자수익	411,202	-	-	-
기타의대손충당금환입	500	-	-	-
파생상품평가이익	-	2,018,239	-	809,232
당기손익-공정가치측 정금융자산 처분이익	-	9,330	-	-
외환차익	5	-	-	-
대손상각비	(7,331)	-	-	-
이자비용	-	-	(2,355,861)	-
사채상환손실	-	-	-	37,639
외환차손	-	-	(8)	-
파생상품평가손실	-	-	-	(3,716,451)
당기손익-공정가치측 정금융자산 평가손실	-	(1,284,988)	-	-
당기손익-공정가치측 정금융자산 처분손실	-	(829,498)	-	-
합계	404,376	(86,917)	(2,355,869)	(2,869,580)

<전분기>

(단위: 천원)

구 분	금융자산			금융부채	
	상각후원가 측정 금융자산	기타포괄손익 공정가치 측정 금융자산	당기손익 공정가치 측정 금융자산	상각후원가 측정 금융부채	당기손익 공정가치 측정 금융부채
이자수익	252,320	-	-	-	-
파생상품평가이익	-	-	1,152,994	-	1,277,021
당기손익-공정가치측정 금융자산 처분이익	-	-	266,753	-	-
외환차익	-	-	-	-	-
대손상각비	(1,757)	-	-	-	-
이자비용	-	-	-	(1,969,406)	-
파생상품평가손실	-	-	(779,549)	-	-
당기손익-공정가치측정 금융자산 평가손실	-	-	(2,323,410)	-	-

기타포괄손익-공정가치측정 금융자산 처분이익	-	9,977,782	-	-	-
합계	250,563	9,977,782	(1,683,212)	(1,969,406)	1,277,021

34. 공정가치

(1) 금융상품의 종류별 장부금액과 공정가치

(단위: 천원)

구분	당분기말		전기말	
	장부금액	공정가치	장부금액	공정가치
기타포괄손익-공정가치측정금융자산 :				
지분상품	137,905,897	137,905,897	137,696,257	137,696,257
당기손익-공정가치측정금융자산 :				
지분상품	5,637,297	5,637,297	3,758,018	3,758,018
채무상품	1,440,379	1,440,379	5,725,864	5,725,864
파생상품금융자산	4,485,708	4,485,708	2,467,469	2,467,469
당기손익-공정가치측정금융부채 :				
파생상품금융부채	10,080,250	10,080,250	10,777,398	10,777,398

한편, 장부금액이 공정가치의 합리적인 근사치에 해당하여 공정가치를 측정하지 않은 금융자산과 금융부채에 대한 공정가치 정보는 포함하고 있지 않습니다.

(2) 공정가치 서열체계

1) 공정가치측정에 사용된 투입변수의 유의성을 반영하는 공정가치 서열체계에 따라 공정가치측정치를 분류하고 있으며, 공정가치 서열체계의 수준은 다음과 같습니다.

구분	투입변수의 유의성
수준 1	측정일에 동일한 자산이나 부채에 대한 활성시장의 공시가격
수준 2	직접적으로 또는 간접적으로 관측가능한 자산이나 부채에 대한 투입변수
수준 3	관측가능한 시장자료에 기초하지 않은 자산이나 부채에 대한 투입변수

2) 당분기말과 전기말 현재 공정가치 서열체계의 수준은 다음과 같습니다.

<당분기말>

(단위: 천원)

구분	수준 1	수준 2	수준 3	합 계
기타포괄손익-공정가치측정금융자산 :				
비상장지분증권	-	-	137,905,897	137,905,897
당기손익-공정가치측정금융자산 :				
지분상품	4,652,221	-	985,076	5,637,297
채무상품	-	-	1,440,379	1,440,379
파생상품금융자산	-	-	4,485,708	4,485,708

당기손익-공정가치측정금융부채 :				
파생상품금융부채	-	-	10,080,250	10,080,250

<전기말>

(단위: 천원)

구분	수준 1	수준 2	수준 3	합 계
기타포괄손익-공정가치측정금융자산 :				
지분상품	-	-	137,696,257	137,696,257
당기손익-공정가치측정금융자산 :				
지분상품	3,272,942	-	485,076	3,758,018
채무상품	-	-	5,725,864	5,725,864
파생상품금융자산	-	-	2,467,469	2,467,469
당기손익-공정가치 측정 금융부채				
파생상품금융부채	-	-	10,777,398	10,777,398

(3) 당분기말 현재 수준2와 수준3의 공정가치 측정을 위해 사용된 평가기법과 유의적이지만 관측가능하지 않은 투입변수는 다음과 같습니다.

구분	평가기법	유의적이지만 관측가능하지 않은 투입변수	공정가치측정과 유의적이지만 관측가능하지 않은 투입변수간 상호관계
당기손익-공정가치 측정 금융자산 :			
파생상품자산 (전환사채)	옵션모델	- 변동성 : 46.57% - 무위험이자율(할인율) : 3.37%~3.87% - 할인율 : 3.37%~3.87%	추정된 공정가치는 다음에 따라 증가(감소)됩니다. - 기초자산의 변동성 증가(감소) - 무위험이자율(할인율)의 감소(증가)
파생상품자산 (주)메디프론디비티	옵션모델	- 변동성 : 67.85% - 무위험이자율(할인율) : 3.37%~4.03% - 할인율 : 3.37%~4.03%	추정된 공정가치는 다음에 따라 증가(감소)됩니다. - 기초자산의 변동성 증가(감소) - 무위험이자율(할인율)의 감소(증가)
당기손익-공정가치 측정 금융부채 :			
파생상품부채 (신주인수권부사채)	옵션모델	- 변동성 : 46.57% - 무위험이자율(할인율) : 3.37~4.03% - 할인율 : 10.17%~16.94%	추정된 공정가치는 다음에 따라 증가(감소)됩니다. - 기초자산의 변동성 증가(감소) - 무위험이자율(할인율)의 감소(증가)
파생상품부채 (전환사채)	옵션모델	- 변동성 : 46.57% - 무위험이자율(할인율) : 3.37%~4.03% - 할인율 : 10.17%~20.47%	추정된 공정가치는 다음에 따라 증가(감소)됩니다. - 기초자산의 변동성 증가(감소) - 무위험이자율(할인율)의 감소(증가)
파생상품부채 (주)메디프론디비티	옵션모델	- 변동성 : 67.85% - 무위험이자율(할인율) : 3.37%~4.03% - 할인율 : 10.17%~20.47%	추정된 공정가치는 다음에 따라 증가(감소)됩니다. - 기초자산의 변동성 증가(감소) - 무위험이자율(할인율)의 감소(증가)

(*) 당분기말의 기타포괄손익-공정가치측정금융자산은 2023년말 공정가치평가 후 반영 예정입니다.

35. 사업결합

연결회사는 신규사업 확장과 역량 강화를 위하여 2023년 01월 18일 이사회결의에 의거하여

(주)아이티노매즈(지분율100%)를 흡수합병하기로 결의 하였습니다.

(1) 지배기업은 (주)아이티노매즈 지분을 2023년 1월 18일에 취득한 것으로 간주하였습니다. 간주취득일 현재 사업결합으로 취득한 자산과 부채는 취득일 기준의 공정가치를 근거로 산정되었으며 그 내용은 다음과 같습니다.

(2) 식별가능한 자산과 부채

(단위: 천원)

자산	금액	부채 및 순자산	금액
당좌자산	11,900,712	매입채무	1,533,891,500
재고자산	118,110	차입금	3,985,000,000
투자자산	1,643,310	미지급법인세부채	391,809,770
유형자산	7,786,315	퇴직급여부채	1,403,864,822
무형자산	34,169	기타부채	1,579,637,010
기타비유동자산	534,971	부채합계	8,894,203
자산합계	22,017,587	식별가능 순자산	13,123,384

(3) 사업결합에 따른 순현금흐름

(단위: 천원)

구분	금액
총 이전대가	21,000,000
차감: 취득한 종속기업의 현금및현금성자산	(632,550)
종속기업 취득에 따른 현금유출	20,367,450

(4) 피취득회사의 취득일 현재 요약재무상태표와 요약포괄손익계산서의 내역은 다음과 같습니다.

1) 요약재무상태표

(단위: 천원)

구분	(주)아이티노매즈
유동자산	12,018,822
고정자산	9,998,765
자산총계	22,017,587
유동부채	6,289,338
고정부채	2,604,865
부채총계	8,894,203
자본금	150,000
기타자본항목	-

이익잉여금	12,973,384
자본총계	13,123,384
부채와자본총계	22,017,587

2) 요약손익계산

(단위: 천원)

구분	(주)아이티노매즈 (2022.1.1~2022.12.31)
매출액	17,375,986
매출원가	11,787,713
판매비와관리비	3,878,505
영업이익	1,709,768
법인세차감전순이익	1,232,432
법인세비용	467,245
당기순이익	765,187
기타포괄손익	-
총포괄손익	765,187

36. 보고기간 후 사건

(1) 전환사채의 전환

연결회사가 발행한 17회차 전환사채의 매도청구권 행사에 따라 발행금액의 24.06%를 전환 하였으며 주요 내용은 아래와 같습니다.

구분	내용
사채의 종류	17회차 무기명식 이권부 무보증 사모 전환사채
발행금액	16,000,000천원
행사일	2023년 10월 10일
행사금액	3,850,000천원
전환사채 행사금액	2,923원
발행주식수	1,317,138주

(2) 경영권 분쟁과 관련된 중요한 소송사건

2023년 09월 11일 지OO와 5명의 주주로 부터 임시의장 및 신규 이사 선임을 위한 안건과 관련한 주주총회 소집허가 소송이 제기 되었으며, 그 소장을 수령한 2023년 09월 20일에 소송 등의 제기/신청(경영권분쟁소송) 공시를 하였습니다.

당사는 2023년 12월 4일 임시주주총회 소집 예정입니다.

- 관련 공시 :

1) 2023년 09월 20일 소송등의제기·신청(경영권분쟁소송) (임시주주총회소집허가)

2) 2023년 10월 10일 주주총회소집결의(임시주주총회)

3) 2023년 11월 06일 소송등의제기·신청(경영권분쟁소송) (주주명부열람등사)

(3) 종속기업의 소송사건

- 종속기업 한빛코코리아는 금융정보분석원(FIU)에 제출한 가상자산 사업자 변경신고가 불수리처리 되었으며, FIU로부터 종합검사를 받은 후 과태료가 부과되었습니다. 이에 따라 전경영진의 업무처리로 인한 과실에 대해 내용증명을 발송하였으며 소송을 준비중입니다.

4. 재무제표

4-1. 재무상태표

재무상태표

제 26 기 3분기말 2023.09.30 현재

제 25 기말 2022.12.31 현재

(단위 : 원)

	제 26 기 3분기말	제 25 기말
자산		
유동자산	25,251,341,318	40,561,888,359
현금및현금성자산	3,474,249,553	6,106,156,882
단기금융상품	6,224,909,736	23,700,700,000
매출채권	8,996,626,261	4,783,663,752
기타금융자산	490,392,632	1,005,500,000
파생상품금융자산	4,485,707,927	2,467,469,107
기타유동자산	1,207,855,958	2,498,398,618
당기법인세자산	126,774,224	0
유동재고자산	244,825,027	0
비유동자산	223,673,930,679	215,563,076,716
당기손익-공정가치측정금융자산	7,077,676,293	9,483,882,284
기타포괄손익-공정가치측정금융자산	137,905,897,201	137,696,257,166
관계기업투자주식	37,674,866,072	35,844,383,337
종속기업에 대한 투자자산	30,380,220,060	30,380,220,060
유형자산	8,075,397,877	379,417,110
사용권자산	681,260,174	391,147,775
무형자산	234,509,316	228,191,908
기타금융자산(비유동)	1,644,103,686	1,159,577,076
자산총계	248,925,271,997	256,124,965,075
부채		
유동부채	38,381,664,188	44,418,412,622
매입채무	7,429,536,975	5,251,445,293
기타금융부채	5,008,242,406	5,144,803,467
기타 유동부채	334,270,581	220,227,429
유동 차입금	3,985,000,000	
유동성신주인수권부사채	0	26,574,299,101
유동성전환사채	11,217,800,464	0
파생상품금융부채	10,080,250,496	3,222,572,479
유동 리스부채	255,653,187	24,794,753
복구충당부채	45,390,444	0

당기법인세부채	25,519,635	3,980,270,100
비유동부채	18,168,104,044	35,961,286,304
기타금융부채	311,000,000	0
순확정급여부채	213,693,942	59,705,278
비유동 리스부채	178,160,962	51,971,414
전환사채	0	10,495,667,381
파생상품금융부채	0	7,554,826,053
이연법인세부채	17,465,249,140	17,799,116,178
부채총계	56,549,768,232	80,379,698,926
자본		
자본금	33,688,819,000	27,724,227,500
자본잉여금	90,353,545,623	71,148,431,118
기타자본항목	(534,374,317)	(534,374,317)
기타포괄손익누계액	107,515,862,974	107,504,577,554
이익잉여금(결손금)	(38,648,349,515)	(30,097,595,706)
자본총계	192,375,503,765	175,745,266,149
자본과부채총계	248,925,271,997	256,124,965,075

4-2. 포괄손익계산서

포괄손익계산서

제 26 기 3분기 2023.01.01 부터 2023.09.30 까지

제 25 기 3분기 2022.01.01 부터 2022.09.30 까지

(단위 : 원)

	제 26 기 3분기		제 25 기 3분기	
	3개월	누적	3개월	누적
매출액	5,988,923,798	13,277,397,226	2,119,647,875	7,119,320,432
매출원가	4,007,942,382	8,326,240,035	1,056,178,616	3,791,361,755
매출총이익	1,980,981,416	4,951,157,191	1,063,469,259	3,327,958,677
판매비와관리비	1,834,350,308	4,812,362,368	1,040,350,706	3,019,329,923
영업이익(손실)	146,631,108	138,794,823	23,118,553	308,628,754
금융수익	142,967,491	3,176,790,968	221,490,091	1,924,968,039
금융비용	1,608,867,068	8,042,865,072	2,966,642,920	7,145,828,340
기타수익	69,800,874	213,692,540	2,445,722	2,487,569
기타비용	22,773,984	58,784,532	15,728	7,060,443
관계기업손익	(1,714,454,374)	(3,956,942,937)	40,250,588	(1,997,420,874)
법인세비용차감전순이익	(2,986,695,953)	(8,529,314,210)	(2,679,353,694)	(6,914,225,295)
법인세비용(수익)	0	61,390	0	0
당기순이익(손실)	(2,986,695,953)	(8,529,375,600)	(2,679,353,694)	(6,914,225,295)
기타포괄손익	21,196,289	(10,092,789)	56,597,842	9,790,455,834

후속적으로 당기손익으로 재분류 되지 않는 항목	(6,969,235)	(21,378,209)	(1,774,511)	9,967,280,794
세후기타포괄손익, 확정급여제 도의 재측정손익	(6,969,235)	(21,378,209)	(1,774,511)	(10,501,628)
기타포괄손익-공정가치금융자 산처분손익	0	0	0	9,977,782,422
후속적으로 당기손익으로 재분류 되는 항목	28,165,524	11,285,420	58,372,353	(176,824,960)
지분법자본변동	28,165,524	11,285,420	58,372,353	(176,824,960)
총포괄이익(손익)	(2,965,499,664)	(8,539,468,389)	(2,622,755,852)	2,876,230,539
주당이익(손실)				
기본주당이익(손실) (단위 : 원)	(45.00)	(143.00)	(50.00)	(133.00)
희석주당이익(손실) (단위 : 원)	(45.00)	(143.00)	(50.00)	(133.00)

4-3. 자본변동표

자본변동표

제 26 기 3분기 2023.01.01 부터 2023.09.30 까지

제 25 기 3분기 2022.01.01 부터 2022.09.30 까지

(단위 : 원)

		자본					자본 합계
		자본금	자본잉여금	기타자본	기타포괄손익누계액	이익잉여금(결손금)	
2022.01.01 (기초자본)		23,759,471,500	47,796,000,191	(534,374,317)	167,563,298,423	(16,691,630,352)	221,892,765,445
당기순이익(손실)						(6,914,225,295)	(6,914,225,295)
기타포괄손익	기타포괄 공정가치금 용자산처분손익				9,977,782,422		9,977,782,422
	확정급여부채의 재측 정요소					(10,501,628)	(10,501,628)
	지분법자본변동				(176,824,960)		(176,824,960)
	유상증자	1,229,105,000	3,770,894,140				4,999,999,140
신주인수권부사채 발행(신주인수권대가)			3,050,298,254				3,050,298,254
신주인수권부사채 전환		2,735,651,000	14,334,780,931				17,070,431,931
전환사채 발행(전환권대가)			3,626,063,268				3,626,063,268
사업결합							
2022.09.30 (기말자본)		27,724,227,500	72,578,036,784	(534,374,317)	177,364,255,885	(23,616,357,275)	253,515,788,577
2023.01.01 (기초자본)		27,724,227,500	71,148,431,118	(534,374,317)	107,504,577,554	(30,097,595,706)	175,745,266,149
당기순이익(손실)						(8,529,375,600)	(8,529,375,600)
기타포괄손익	기타포괄 공정가치금 용자산처분손익						
	확정급여부채의 재측 정요소					(21,378,209)	(21,378,209)
	지분법자본변동				11,285,420		11,285,420
	유상증자						
신주인수권부사채 발행(신주인수권대가)							
신주인수권부사채 전환		5,964,591,500	24,729,939,490				30,694,530,990
전환사채 발행(전환권대가)							
사업결합			(5,524,824,985)				(5,524,824,985)
2023.09.30 (기말자본)		33,688,819,000	90,353,545,623	(534,374,317)	107,515,862,974	(38,648,349,515)	192,375,503,765

4-4. 현금흐름표

현금흐름표

제 26 기 3분기 2023.01.01 부터 2023.09.30 까지

제 25 기 3분기 2022.01.01 부터 2022.09.30 까지

(단위 : 원)

	제 26 기 3분기	제 25 기 3분기
영업활동으로 인한 현금흐름	(5,979,334,754)	(856,221,384)
영업에서 창출된 현금흐름	(2,100,640,068)	(938,693,785)
이자의 수취	469,588,691	259,482,845
이자지급(영업)	(246,542,538)	(150,000,000)
법인세의 지급	(4,101,740,839)	(27,010,444)
투자활동으로 인한 현금흐름	4,951,125,710	(31,895,723,315)
단기금융상품의 감소	32,410,156,176	28,976,100,000
단기대여금의감소	1,014,199,996	0
장기금융상품의 감소	0	52,188,000
기타포괄손익-공정가치금융자산의 처분	0	35,999,982,202
당기손익-공정가치측정금융자산의 처분	410	410
유형자산의 처분	5,000,000	0
무형자산의 처분	65,000,000	0
기타비유동자산의 감소	0	1,421,439,000
임대보증금의증가(감소)	110,000,000	0
사업결합에의한변동	158,098,821	0
단기금융상품의 취득	(6,682,448,155)	(24,922,550,000)
당기손익-공정가치측정금융자산의 취득	(500,000,000)	(2,064,001,182)
비유동매도가능금융자산의 취득	0	(36,091,971,694)
관계기업에 대한 투자자산의 취득	(2,134,009,243)	0
종속기업에 대한 투자자산의 취득	(19,149,263,270)	(34,239,435,392)
유형자산의 취득	(155,788,025)	(2,281,819)
무형자산의 취득	0	(25,192,840)
기타금융자산의 증가	0	(1,000,000,000)
기타비유동자산의 증가	(189,821,000)	0
재무활동현금흐름	(1,603,698,285)	50,849,099,452
금융리스부채의 지급	4,076,100	0
전환사채의 발행	0	15,963,765,760
신주인수권부사채의 발행	0	30,000,000,000
유상증자	0	4,999,999,140
리스부채의 상환	(157,045,785)	(75,338,100)
주식발행비용	(49,870,700)	(39,327,348)

신주인수권부사채의 상환	(1,400,857,900)	0
현금및현금성자산의순증가(감소)	(2,631,907,329)	18,097,154,753
현금및현금성자산에 대한 환율변동효과	0	0
기초의 현금및현금성자산	6,106,156,882	4,250,157,154
기말의 현금및현금성자산	3,474,249,553	22,347,311,907

5. 재무제표 주석

1. 회사의 개요

주식회사 티사이언티픽(이하 "당사")은 무선인터넷서비스업과 이와 관련된 부가통신업 및소프트웨어 개발·자문 및 공급을 목적으로 1998년 8월 21일 설립되었으며 2002년 6월 18일 한국거래소의 코스닥시장에 상장되었습니다. 한편, 당사는 2020년 8월 5일 임시주주총회를 통하여 사명을 주식회사 옴니텔에서 주식회사 티사이언티픽으로 변경하였습니다.

당사의 주요 주주현황은 다음과 같습니다.

(단위: 주)

주주명	당분기말		전기말	
	주식수	지분율	주식수	지분율
(주)위지트	12,890,495	19.13%	12,890,495	23.25%
(주)제이에스아이홀딩스	1,280,757	1.90%	1,280,757	2.31%
(주)이에셋글로벌	-	-	1,076,717	1.94%
자기주식	186,001	0.28%	186,001	0.34%
기타주주	53,020,385	78.69%	40,014,485	72.16%
합계	67,377,638	100.00%	55,448,455	100.00%

2. 중요한 회계정책

2.1 재무제표 작성기준

당사의 2023년 9월 30일로 종료하는 9개월 보고기간에 대한 분기재무제표는 기업회계기준서 제 1034호 '중간재무보고'에 따라 작성되었습니다. 이 분기재무제표는 보고기간반인 2023년 9월 30일 현재 유효하거나 조기 도입한 한국채택국제회계기준에 따라 작성되었습니다.

당사는 2023년 1월 1일로 개시하는 회계기간부터 다음의 제·개정 기준서 및 해석서를 신규로 적용 하였습니다.

(1) 기업회계기준서 제1001호 '재무제표 표시' 개정 - '회계정책'의 공시

중요한 회계정책을 정의하고 공시하도록 하며, 중요성 개념을 적용하는 방법에 대한 지침을 제공하기

위하여 국제회계기준 실무서 2 '회계정책 공시'를 개정하였습니다. 해당 기준서의 개정이 재무제표에 미치는 중요한 영향은 없습니다.

(2) 기업회계기준서 제1008호 '회계정책, 회계추정의 변경 및 오류' 개정 - '회계추정'의 정의

회계추정을 정의하고, 회계정책의 변경과 구별하는 방법을 명확히 하였습니다. 해당 기준서의 개정이 재무제표에 미치는 중요한 영향은 없습니다.

(3) 기업회계기준서 제1012호 '법인세' 개정 - 단일거래에서 생기는 자산과 부채에 대한 이연법인세

자산 또는 부채가 최초로 인식되는 거래의 최초 인식 예외 요건에 거래시점 동일한 가산할 일시적차이와 차감할 일시적차이를 발생시키지 않는 거래라는 요건을 추가하였습니다.

'단일 거래에서 생기는 자산과 부채에 관련되는 이연법인세'는 비교 표시되는 가장 이른 기간의 시작일 이후에 이루어진 거래에 적용하며, 비교 표시되는 가장 이른 기간의 시작일에 이미 존재하는 (1) 사용권자산과 리스부채, (2) 사후처리 및 복구 관련 부채 및 이에 상응하여 자산 원가의 일부로 인식한 금액에 관련되는 모든 차감할 일시적 차이와 가산할 일시적 차이에 대해 이연법인세자산과 이연법인세부채를 인식하며, 최초 적용 누적 효과를 이익잉여금(또는 적절하다면 자본의 다른 구성요소) 기초 잔액을 조정하여 인식합니다.

해당 기준서의 개정이 재무제표에 미치는 중요한 영향은 없습니다.

(4) 기업회계기준서 제1001호 '재무제표 표시' 개정 - 행사가격 조정 조건이 있는 금융부채 평가손익 공시

발행자의 주가 변동에 따라 행사가격이 조정되는 조건이 있는 금융상품의전부나일부가 금융부채로분류되는경우그금융부채의 장부금액과 관련 손익을 공시하도록하였습니다.해당 기준서의 개정이 재무제표에 미치는 중요한 영향은 없습니다.

(5) 기업회계기준서 제1117호 '보험계약' 제정

기업회계기준서 제1117호 '보험계약'은 기업회계기준서 제1104호 '보험계약'을 대체합니다. 보험계약에 따른 모든 현금흐름을 추정하고 보고시점의 가정과 위험을 반영한 할인율을 사용하여 보험부채를 측정하고, 매 회계연도별로 계약자에게 제공한 서비스(보험보장)를 반영하여 수익을 발생주의로 인식하도록 합니다. 또한, 보험사건과 관계없이 보험계약자에게 지급하는 투자요소(해약/만기환급금)는 보험수익에서 제외하며, 보험손익과 투자손익을 구분 표시하여 정보이용자가 손익의 원천을 확인할 수 있도록 하였습니다. 해당 기준서의 제정이 재무제표에 미치는 중요한 영향은 없습니다.

제정 또는 공포되었으나 시행일이 도래하지 않아 당사가 적용하지 아니한 제·개정 기준서 및 해석서는 다음과 같습니다.

(1) 기업회계기준서 제1001호 '재무제표 표시' 개정 - 부채의 유동/비유동 분류

부채는 보고기간말 현재 부채의 결제를 연기할 수 있는 실질적인 권리 보유 여부에 따라 유동 또는 비유동으로 분류되며, 부채의 결제를 연기할 수 있는 권리의 행사가능성이나 경영진의 기대는 고려하지 않습니다. 그리고 약정사항을 준수해야 부채의 결제를 연기할 수 있는 경우, 해당 부채의 유동·비유동 분류 시 약정사항의 준수 시점을 고려해야 합니다. 또한, 부채의 결제에 자기지분상품의 이전도 포함

되나, 복합금융상품에서 자기지분상품으로 결제하는 옵션이 지분상품의 정의를 충족하여 부채와 분리하여 인식된 경우는 제외됩니다.

동 개정사항은 2024년 1월 1일 이후 시작하는 회계연도부터 적용하며, 조기적용이 허용됩니다. 당사는 동 개정으로 인해 재무제표에 중요한 영향은 없을 것으로 예상하고 있습니다.

2.2 회계정책

분기재무제표의 작성에 적용된 중요한 회계정책 정보와 계산방법은 주석 2.1에서 설명하는 제·개정 기준서의 적용으로 인한 변경 및 아래 문단에서 설명하는 사항을 제외하고는 전기 재무제표 작성에 적용된 회계정책이나 계산방법과 동일합니다.

2.2.1 법인세비용

중간기간의 법인세비용은 전체 회계연도에 대해서 예상되는 최선의 가중평균연간법인세율, 즉 추정 평균연간유효법인세율을 중간기간의 세전이익에 적용하여 계산합니다.

3. 중요한 회계추정 및 가정

당사는 미래에 대하여 추정 및 가정을 하고 있습니다. 추정 및 가정은 지속적으로 평가되며, 과거 경험과 현재의 상황에서 합리적으로 예측가능한 미래의 사건과 같은 다른 요소들을 고려하여 이루어집니다. 이러한 회계추정은 실제 결과와 다를 수도 있습니다.

분기재무제표 작성시 사용된 중요한 회계추정 및 가정은 법인세비용을 결정하는데 사용된추정의 방법을 제외하고는 전기 재무제표 작성에 적용된 회계추정 및 가정과 동일합니다.

4. 영업부문

당사는 보안사업 및 모바일쿠폰 사업을 영위하고 있으며 당사의 영업수익은 모두 국내에서 발생하고 있습니다. 당분기 및 전분기 중 총 수익의 10% 이상을 차지하는 주요 고객과 해당 고객으로 부터 발생한 수익은 다음과 같습니다.

(단위: 천원)

영업부문	회사명	당분기	전분기	비고
보안사업본부	(주)엘지씨엔에스	1,730,970	-	서비스매출
	(주)엘지유플러스	2,866,849	-	서비스매출
쿠폰사업본부	칭오디피케이(주)	172,505	2,433,124	서비스매출

5. 현금및현금성자산 및 장·단기금융상품

(1) 보고기간종료일 현재 현금및현금성자산의 내역은 다음과 같습니다.

(단위: 천원)

구분	당분기말	전기말
보통예금	3,432,858	3,344,596
MMDA	40,969	2,761,139
기타	423	422
합계	3,474,250	6,106,157

(2) 보고기간종료일 현재 장·단기금융상품의 내역은 다음과 같습니다.

(단위: 천원)

구분	당분기말		전기말	
	유동	비유동	유동	비유동
정기예금	6,224,910	-	23,700,700	-

(3) 보고기간종료일 현재 사용이 제한된 금융자산의 내용은 다음과 같습니다.

(단위: 천원)

구분	금융기관	당분기말	전기말	사용제한내역
단기금융상품	우리은행	4,174,700	4,700,700	상품매입대금 관련 사용제한(*1)
기타포괄손익-공정가치측정금융자산	-	20,000	20,000	매도청구권계약 관련 사용제한(*2)
	-	2,761,006	2,761,006	
당기손익-공정가치측정금융자산	-	1,440,379	1,440,379	주주간 계약에 따른 사용제한(*3)
합계		8,396,085	8,922,085	

(*1) 십일번가주식회사 등 당사의 상거래처의 구매대금 관련하여 사용이 제한되어 있습니다.

(*2) (주)베라버스의 최대주주와의 매도청구권 계약과 관련하여 매매 및 담보제공이 제한되어 있습니다.

(*3) (주)티엠디랩의 최대주주와의 주주간계약에 따라 매매 및 담보제공이 제한되어 있습니다.

6. 매출채권 및 기타금융자산

(1) 보고기간종료일 현재 매출채권 및 기타금융자산의 내역은 다음과 같습니다.

(단위: 천원)

구분	과목	당분기말	전기말
유동자산	매출채권	9,316,904	5,041,438
	(손실충당금)	(320,278)	(257,774)
	매출채권 소계	8,996,626	4,783,664
	단기대여금	135,153	1,019,258
	(손실충당금)	(19,258)	(19,258)
	미수금	33,587	8,853
	(손실충당금)	(2,853)	(3,353)
	임차보증금	285,868	-

	기타보증금	5,896	-
	계약자산	52,000	-
	기타금융자산 소계	490,393	1,005,500
비유동자산	장기대여금	34,180	25,000
	(손실충당금)	(25,000)	(25,000)
	임차보증금	1,585,430	1,143,057
	기타보증금	49,494	16,520
	기타금융자산 합계	1,644,104	1,159,577
매출채권 및 기타금융자산 합계		11,131,123	6,948,741

(2) 당분기 및 전분기 중 매출채권 및 기타금융자산의 대손충당금의 증감내역은 다음과 같습니다.

<당분기>

(단위: 천원)

구분	기초	사업결합	설정(환입)	기말
매출채권	257,774	69,147	(6,644)	320,277
미수금	3,353	-	(500)	2,853
단기대여금	19,258	-	-	19,258
장기대여금	25,000	-	-	25,000
합계	305,385	69,147	(7,144)	367,388

<전분기>

(단위: 천원)

구분	기초	설정(환입)	기말
매출채권	161,262	1,757	163,019
단기대여금	19,258	-	19,258
장기대여금	25,000	-	25,000
합계	205,520	1,757	207,277

7. 재고자산 및 기타유동자산

보고기간종료일 현재 재고자산 및 기타유동자산의 내역은 다음과 같습니다.

(단위: 천원)

구분	구분	당분기말	전기말
재고자산	상품	244,825	-
	소계	244,825	-
기타유동자산	미수수익	29,813	251,233
	선급금	1,082,493	2,218,922
	선급비용	95,550	28,244
	소계	1,207,856	2,498,399

합계	합계	1,452,681	2,498,399
----	----	-----------	-----------

8. 공정가치측정금융자산

(1) 보고기간종료일 현재 당기손익-공정가치측정금융자산의 내역은 다음과 같습니다.

(단위: 천원)

구분	과목	당분기말	전기말
비유동자산	지분상품	5,637,297	3,758,018
	채무상품	1,440,379	5,725,864
합계		7,077,676	9,483,882

(2) 당분기 및 전분기 중 당기손익-공정가치측정금융자산의 변동내역은 다음과 같습니다

(단위: 천원)

구분	당분기	전분기
기초	9,483,882	8,366,857
사업결합	-	-
취득(*1)	500,000	2,064,001
처분/행사(*2)	(1,643,160)	266,753
평가	(1,263,046)	(2,323,410)
분기말	7,077,676	8,374,201

(*1)당분기 중, 쿼드콜라보오퍼스2 투자조합과의 출자 규약에 따라 출자금을 납입하였습니다.

(*2)당분기 중, (주)해피테크놀로지가 발행한 전환사채 10억을 전액 행사하였습니다.

(*) 전분기 중, (주)이엔코퍼레이션(현:(주)한성크린텍)이 발행한 신주인수권부사채 50억원 중 25억원을 행사하였으며, 당분기 중 25억원을 추가로 행사하여 미행사 잔액은 없습니다.

(3) 보고기간종료일 현재 기타포괄손익-공정가치측정금융자산의 내역은 다음과 같습니다.

(단위: 천원)

구분	과목	종목	당분기말	전기말
비유동자산	지분상품	비상장지분증권	137,905,897	137,696,257

(4) 당분기 및 전분기 중 기타포괄손익-공정가치측정금융자산의 변동내역은 다음과 같습니다.

(단위: 천원)

구분	당분기	전분기
기초	137,696,257	215,601,476
사업결합	209,640	-
취득	-	36,091,972

처분	-	(35,999,982)
평가	-	9,977,782
분기말	137,905,897	225,671,248

(5) 보고기간종료일 현재 파생상품금융자산의 내역은 다음과 같습니다.

(단위: 천원)

구분	당분기말	전기말
전환사채 수의상환권	2,133,063	1,526,451
(주)메디프론디비티 전환우선주 콜옵션	2,352,645	941,018
합계	4,485,708	2,467,469

9. 종속기업투자주식 및 관계기업투자주식

(1) 보고기간종료일 현재 종속기업투자주식 및 관계기업투자주식의 내역은 다음과 같습니다.

(단위: 천원)

기업명	소재지	결산월	주요 영업활동	당분기말		전기말	
				지분율	장부금액	지분율	장부금액
<종속기업>							
(주)한빛코코리아	대한민국	12월	가상자산 환전 및 증개업	68.62%	30,380,220	68.62%	30,380,220
<관계기업>							
(주)이에셋글로벌	대한민국	12월	투자, 경영자문	24.13%	4,777,118	24.13%	4,260,166
(주)아이즈비전(*1)	대한민국	12월	별정통신사업자	9.73%	18,222,340	11.41%	19,250,022
티에셋1호조합	대한민국	12월	투자조합	26.67%	400,022	26.67%	400,022
(주)메디프론디비티(*1)	대한민국	12월	IT도소매 외	15.59%	10,331,888	10.35%	11,934,173
(주)해피테크놀로지(*2)	대한민국	12월	출장세차서비스	27.35%	1,905,167	-	-
(주)시큐위즈(*3)	대한민국	12월	보안솔루션	32.51%	2,038,332	-	-
소계				-	37,674,866	-	35,844,383
합계				-	68,055,086	-	66,224,603

(*1) 당사의 지분율이 20% 미만이나 재무정책 및 영업정책에 관한 의사결정에 참여할 수 있는 유의적인 영향력을 가지고 있다고 판단하여 관계기업으로 분류하였습니다.

(*2) 당기 중 당사가 보유한 (주)해피테크놀로지의 전환사채를 전부 전환하였으며 이후 유상증자 참여로 지분율이 증가하여 관계기업으로 분류하였습니다.

(2) 당분기 및 전분기 중 종속기업투자주식 및 관계기업투자주식의 변동내역은 다음과 같습니다.

<당분기>

(단위: 천원)

구분	기초	취득	사업결합	지분법손익	지분법 자본변동	당분기말
<종속기업>						
(주)한빛코코리아	30,380,220	-	-	-	-	30,380,220

<관계기업>						
㈜이에셋글로벌	4,260,167	482,640	-	41,982	(7,671)	4,777,118
㈜아이즈비전	19,250,022	-	-	(1,046,638)	18,956	18,222,340
티에셋1호조합	400,022	-	-	-	-	400,022
㈜메디프론디비티	11,934,173	151,373	-	(1,753,658)	-	10,331,888
㈜해피테크놀로지(*)	-	2,325,114	-	(419,947)	-	1,905,167
㈜시큐위즈	-	-	2,817,013	(778,682)	-	2,038,331
합계	66,224,604	2,959,127	2,817,013	(3,956,943)	11,285	68,055,086

(*) 당분기 중 당사가 보유하고 있던 ㈜해피테크놀로지의 전환사채를 전부 전환 하였으며 이후 유상증자 참여로 지분율이 증가하여 관계기업으로 분류하였습니다.

<전분기>

(단위: 천원)

구분	기초	취득	지분법손익	지분법자본변동	전분기말
<중속기업>					
㈜한빛코코리아	-	34,239,435	-	-	34,239,435
<관계기업>					
㈜이에셋글로벌	5,344,323	-	(158,590)	(25,405)	5,160,328
㈜아이즈비전	22,343,037	-	(1,013,386)	158,269	21,487,920
티에셋1호조합	400,021	-	-	-	400,021
㈜메디프론디비티	11,615,820	-	(825,445)	(309,689)	10,480,686
합계	39,703,201	34,239,435	(1,997,421)	(176,825)	71,768,390

10. 유형자산

(1) 보고기간종료일 현재 유형자산의 내용은 다음과 같습니다.

(단위: 천원)

구분	당분기말			전기말		
	취득원가	감가상각누계액	장부가액	취득원가	감가상각누계액	장부가액
토지	3,978,632	-	3,978,632	261,483	-	261,483
건물	4,400,127	(663,005)	3,737,122	-	-	-
기계장치	1,085,519	(1,080,599)	4,920	1,090,519	(1,079,806)	10,713
시설장치	538,210	(363,367)	174,843	-	-	-
차량운반구	191,771	(123,618)	68,153	66,120	(19,836)	46,284
비품	946,327	(834,599)	111,728	510,173	(449,236)	60,937
합계	11,140,586	(3,065,188)	8,075,398	1,928,295	(1,548,878)	379,417

(2) 당분기 및 전분기 중 유형자산 장부금액의 변동내역은 다음과 같습니다.

<당분기>

(단위: 천원)

구분	기초	사업결합	취득	처분	감가상각	당분기말
토지	261,483	3,717,149	-	-	-	3,978,632
건물	-	3,769,247	40,837	-	(72,962)	3,737,122
기계장치	10,713	-	-	(2,666)	(3,127)	4,920
시설장치	-	118,369	90,900	-	(34,426)	174,843
차량운반구	46,284	40,320	-	-	(18,451)	68,153
비품	60,937	69,131	24,051	-	(42,391)	111,728
합계	379,417	7,714,216	155,788	(2,666)	(171,357)	8,075,398

<전분기>

(단위: 천원)

구분	기초	취득	감가상각	전분기말
토지	261,483	-	-	261,483
기계장치	23,909	-	(12,126)	11,783
차량운반구	59,508	-	(9,918)	49,590
비품	84,746	2,282	(31,481)	55,547
합계	429,646	2,282	(53,525)	378,403

(3) 담보제공 유형자산

당사의 유형자산 중 토지 및 건물 등의 일부는 차입금과 관련하여 하나은행 및 우리은행에 담보로 제공되어 있습니다(주석 29참고).

11. 사용권자산

(1) 보고기간종료일 현재 사용권자산의 내역은 다음과 같습니다.

(단위: 천원)

구분	당분기말			전기말		
	취득원가	감가상각 누계액	장부가액	취득원가	감가상각 누계액	장부가액
차량운반구	133,622	(21,132)	112,490	50,503	(1,403)	49,100
전산장비	-	-	-	22,779	(15,186)	7,593
건물	780,289	(211,519)	568,770	349,323	(14,868)	334,455
합계	913,911	(232,651)	681,260	422,605	(31,457)	391,148

(2) 당분기 및 전분기 중 사용권자산의 변동내역은 다음과 같습니다.

<당분기>

(단위: 천원)

구분	기초	사업결합	취득	감가상각	감소	당분기말
차량운반구	49,100	-	83,119	(19,729)	-	112,490
전산장비	7,593	-	-	(7,593)	-	-
건물	334,455	21,029	750,052	(237,976)	(298,790)	568,770

합 계	391,148	21,029	833,171	(265,298)	(298,790)	681,260
-----	---------	--------	---------	-----------	-----------	---------

<전분기>

(단위: 천원)

구분	기초	취득	감가상각	감소	전분기말
전산장비	88,340	22,768	(65,549)	-	45,559

12. 리스

(1) 보고기간종료일 현재 리스와 관련하여 재무상태표에 인식된 자산 및 부채의 내역은 다음과 같습니다.

(단위: 천원)

구분	내역	당분기말	전기말
자산			
1. 사용권자산	차량운반구	112,490	49,100
	전산장비	-	7,593
	건물	568,770	334,455
사용권자산 합계		681,260	391,148
부채			
1. 유동리스부채	유동성리스부채	255,653	24,795
2. 비유동리스부채	리스부채	178,161	51,971
리스부채 합계		433,814	76,766

(2) 보고기간종료일 현재 리스부채의 최소리스료는 다음과 같습니다.

(단위: 천원)

구분	당분기말	전기말
1개월 이하	24,754	4,156
1개월 초과~3개월 이하	48,841	8,312
3개월 초과~1년 이하	214,386	21,404
1년 초과~5년 이하	187,655	62,888
5년 초과	-	-
합계	475,636	96,760

(3) 당분기 및 전분기 중 리스의 총 현금유출은 다음과 같습니다.

(단위: 천원)

구분	당분기	전분기
리스료	157,045	75,338

단기리스료 및 소액리스료	78,981	103,223
합계	236,026	178,561

(4) 당분기 및 전분기 중 리스와 관련하여 포괄손익계산서에 인식된 금액은 다음과 같습니다.

(단위: 천원)

구분	당분기	전분기
리스보증금에 대한 이자수익	103,477	-
사용권자산 감가상각비	265,297	65,549
리스부채에 대한 이자비용	26,034	6,483
단기리스료 및 소액자산리스료	78,981	103,223
합계	473,789	175,255

(5) 당분기 및 전분기 중 리스부채의 변동내역은 다음과 같습니다.

(단위: 천원)

구분	당분기	전분기
기초	76,766	96,440
사업결합	20,043	-
증가	500,145	22,769
상환	(157,046)	(75,338)
해지	(32,128)	-
이자비용	26,034	6,483
분기말	433,814	50,354

(6) 당분기말 및 전기말 현재 복구충당부채 내역은 아래와 같습니다.

(단위: 천원)

구분	당분기말	전기말
복구충당부채	45,390	-

13. 무형자산

(1) 보고기간종료일 현재 무형자산의 내역은 다음과 같습니다.

(단위: 천원)

구분	당분기말				전기말			
	취득원가	감가상각 누계액	손상차손 누계액	장부가액	취득원가	감가상각 누계액	손상차손 누계액	장부가액
특허권	104,453	(86,638)	-	17,815	85,527	(83,701)	-	1,826

상표권	13,193	(3,738)	-	9,455	13,193	(1,759)	-	11,434
소프트웨어	2,017,197	(1,934,044)	-	83,153	2,004,581	(1,868,764)	-	135,817
회원권	124,086	-	-	124,086	79,115	-	-	79,115
영업권	4,293,023	-	(4,293,023)	-	4,293,023	-	(4,293,023)	-
합계	6,551,952	(2,024,420)	(4,293,023)	234,509	6,475,439	(1,954,224)	(4,293,023)	228,192

(2) 당분기 및 전분기 중 무형자산의 변동내역은 다음과 같습니다.

<당분기>

(단위: 천원)

구분	기초	사업결합	취득	처분	상각	당분기말
특허권	1,826	18,926	-	-	(2,937)	17,815
상표권	11,434	-	-	-	(1,979)	9,455
소프트웨어	135,817	12,616	-	(2,667)	(62,613)	83,153
회원권	79,115	44,971	-	-	-	124,086
합계	228,192	76,513	-	(2,667)	(67,529)	234,509

<전분기>

(단위: 천원)

구분	기초	취득	상각	전분기말
특허권	2,360	-	(401)	1,959
상표권	-	13,193	(1,099)	12,094
소프트웨어	211,193	12,000	(65,712)	157,481
회원권	79,115	-	-	79,115
합계	292,668	25,193	(67,212)	250,649

(3) 당분기 및 전분기 중 발생한 경상연구개발비의 내역은 다음과 같습니다.

(단위: 천원)

구분	당분기	전분기
경상연구개발비	573,305	179,696

14. 매입채무 및 기타금융부채

보고기간종료일 현재 매입채무 및 기타금융부채의 내역은 다음과 같습니다.

(단위: 천원)

구분	당분기말	전기말
매입채무	7,429,537	5,251,445
미지급금	4,755,365	5,031,590
미지급비용	242,877	113,213

임대보증금	321,000	-
합 계	12,748,779	10,396,248

15. 기타유동부채

보고기간종료일 현재 기타유동부채의 내역은 다음과 같습니다.

(단위: 천원)

구분	당분기말	전기말
예수금	35,284	23,897
선수금	298,987	196,330
합계	334,271	220,227

16. 차입금

보고기간종료일 현재 차입금의 내역은 다음과 같습니다.

(단위: 천원)

구분	과목	차입금종류	차입처	대출기간	연이자율(%)	당분기말	전기말
유동부채	유동성 장기차입금	신성장일자리대출	우리은행	2023.03.13~ 2024.03.13	4.57%	1,985,000	-
		기업시설일반자금대출	하나은행	2020.09.25~ 2024.09.25	4.49%	1,000,000	-
		기업시설일반자금대출	하나은행	2021.07.16~ 2024.07.16	4.46%	1,000,000	-
합 계						3,985,000	-

(*) 당사는 상기 차입금과 관련하여 토지 및 건물을 담보로 제공하고 있습니다(주석 29 참고).

17. 금융부채

(1) 보고기간종료일 현재 금융부채의 내역은 다음과 같습니다.

(단위: 천원)

구분	과목	당분기말	전기말
유동부채	신주인수권부사채	-	26,574,299
	전환사채	11,217,800	-
	파생상품부채	10,080,250	3,222,572
	유동부채 계	21,298,050	29,796,871
비유동부채	전환사채	-	10,495,667
	파생상품부채	-	7,554,826
	비유동부채 계	-	18,050,493

합계	21,298,050	47,847,364
----	------------	------------

(2) 당분기 및 전분기 중 전환사채의 변동내역은 다음과 같습니다.

(단위: 천원)

구분	당분기	전분기
기초	10,495,667	-
발행	-	10,261,835
이자비용	722,133	-
기말	11,217,800	10,261,835

(3) 당분기 및 전분기 중 신주인수권부사채의 변동내역은 다음과 같습니다.

(단위: 천원)

구분	당분기	전분기
기초	26,574,299	16,746,578
발행	-	22,577,068
이자비용	1,210,880	1,735,280
상환	(1,363,219)	-
행사	(26,421,960)	(15,103,582)
분기말	-	25,955,344

(4) 당분기말 현재 당사가 발행한 전환사채의 상세내역은 다음과 같습니다.

구분	제17회 전환사채
액면금액	금 일백육십억원 (₩16,000,000,000)
발행금액	금 일백육십억원 (₩16,000,000,000)
발행일	2022년 09월 30일
만기일	2027년 09월 30일
표면이자율	0.0%
만기보장수익율	0.0%
전환권 행사시 발행할 주식의 종류	발행회사의 기명식 보통주식
행사가격	2,923원(당분기말 현재 : 2,923원)
전환권 행사가능기간	2023년 09월 30일부터 2027년 08월 30일까지
사채권자의 조기상환청구권	발행일 이후 1년 6개월 후부터 만기일 전까지 매 3개월에 해당되는 날에 총 발행금액의 전부 또는 일부에 대해 조기상환 청구가능
발행회사의 매도청구권	발행일로부터 1년이 되는 날부터 발행일로부터 1년 11개월이 되는날까지 매 1개월에 해당하는 날에 총 발행금액의 35% 이내의 범위에서 매도청구 가능

전환가액의 조정	주식가격변동, 전환청구 전 전환가액을 하회하는 발행가액으로 전환사채 등 발행, 유상증자 등 기타 발행계약서에 정한 기준에 따라 전환가격은 조정될 수 있음
----------	---

(5) 보고기간종료일 현재 파생상품금융부채의 내역은 다음과 같습니다.

(단위: 천원)

구분	당분기말	전기말
신주인수권부사채 조기상환권	-	3,222,572
전환사채 조기상환권	6,785,355	3,482,350
(주)메디프론디비티 전환우선주 풋옵션	3,294,895	4,072,476
합계	10,080,250	10,777,398

18. 퇴직급여제도

(1) 보고기간종료일 현재 순확정급여부채의 내역은 다음과 같습니다.

(단위: 천원)

구분	당분기말	전기말
확정급여채무의 현재가치	612,020	745,445
사외적립자산의 공정가치	(398,326)	(685,740)
순확정급여부채	213,694	59,705

(2) 당분기 및 전분기 중 확정급여채무의 변동내역은 다음과 같습니다.

(단위: 천원)

구분	당분기	전분기
기초	745,445	624,139
당기근무원가	147,177	111,037
이자비용	18,154	9,068
퇴직금지급액	(298,756)	(91,176)
재측정요소		
- 인구통계적가정의 변동	-	-
- 재무적가정의 변동	-	-
- 경험적조정에 의한 변동	-	-
분기말	612,020	653,068

(3) 당분기 및 전분기 중 사외적립자산의 변동내역은 다음과 같습니다.

(단위: 천원)

구분	당분기	전분기
기초	685,740	559,330
이자수익	32,720	15,524
재측정요소	(21,378)	(10,502)
납부한 기여금	-	200,000
퇴직금지급액	(298,756)	(82,387)
기말	398,326	681,965

(4) 보고기간종료일 현재 사외적립자산의 구성내역은 다음과 같습니다.

(단위: 천원)

구분	당분기말	전분기
정기예금 등	398,326	681,965

(5) 당분기 및 전분기 중 확정급여제도 및 확정기여제도와 관련하여 당기손익으로 인식된 금액은 다음과 같습니다.

(단위: 천원)

구분	당분기	전분기
당기근무원가	147,177	111,037
순이자원가	(14,566)	(6,456)
퇴직급여(DC형)	195,136	-
합계	327,747	104,581

19. 자본금과 자본잉여금

(1) 보고기간종료일 현재 자본금의 구성내역은 다음과 같습니다.

구분	당분기말	전기말
발행할 주식의 총수	100,000,000주	100,000,000주
1주당 액면금액	500원	500원
발행한 주식수	67,377,638주	55,448,455주
보통주 자본금	33,688,819,000원	27,724,227,500원

(2) 당분기 및 전분기 중 유통주식수의 변동내역은 다음과 같습니다.

(단위: 주)

구분	당분기	전분기
기초	55,448,455	47,518,943

유상증자	-	2,458,210
신주인수권행사	11,929,183	5,471,302
합계	67,377,638	55,448,455

(3) 보고기간종료일 현재 자본잉여금의 구성내역은 다음과 같습니다.

(단위: 천원)

구분	당분기말	전기말
주식발행초과금	89,721,015	62,468,127
신주인수권대가	-	2,604,746
전환권대가	2,888,612	2,888,612
자기주식처분이익	417,979	417,979
기타자본잉여금	(2,674,060)	2,768,967
합계	90,353,546	71,148,431

20. 기타자본항목 및 기타포괄손익누계액

(1) 보고기간종료일 현재 기타자본항목의 구성내역은 다음과 같습니다.

(단위: 천원)

구분	당분기말	전기말
자기주식	(534,374)	(534,374)

(2) 보고기간종료일 현재 기타포괄손익누계액의 구성내역은 다음과 같습니다.

(단위: 천원)

구분	당분기말	전기말
지분법자본변동	420,266	408,981
기타포괄손익-공정가치측정금융자산 평가손익	74,467,382	74,467,382
기타포괄손익-공정가치측정금융자산 처분손익	32,628,215	32,628,215
합계	107,515,863	107,504,578

(3) 당분기 및 전분기 중 기타포괄손익-공정가치측정금융자산 관련 손익의 변동내역은 다음과 같습니다.

(단위: 천원)

구분	당분기		전분기	
	기타포괄손익-공정가치측정금융자산평가손익	기타포괄손익-공정가치측정금융자산처분손익	기타포괄손익-공정가치측정금융자산평가손익	기타포괄손익-공정가치측정금융자산처분손익
기 초	74,467,382	32,628,215	162,211,607	4,779,187

처 분	-	-	-	9,977,782
분기말	74,467,382	32,628,215	162,211,607	14,756,969

21. 결손금

보고기간종료일 현재 결손금의 구성내역은 다음과 같습니다.

(단위: 천원)

구분	당분기말	전기말
미처리결손금	38,648,350	30,097,596

22. 매출액과 매출원가

(1) 수익 원천

당사의 매출은 모두 고객과의 계약에서 인식한 수익이며, 당분기 및 전분기의 범주별 내역은 다음과 같습니다.

(단위: 천원)

구분	당분기		전분기		
	3개월	누적	3개월	누적	
한시점에 이행하는 수행의무 :					
모바일 쿠폰 사업	서비스매출액	679,868	1,864,918	1,268,872	4,176,687
	모바일상품권매출액(*1)	536,303	2,320,238	850,776	2,942,633
보안서비스사업	임대료수입	95,294	179,544		-
	상품매출액	177,000	599,279	-	-
	유지보수매출액	534,959	876,556		-
	서비스수입	3,965,500	7,436,862		-
합계	5,988,924	13,277,397	2,119,648	7,119,320	

(*1) 모바일 상품권 유효기간 만료(또는 소멸시효 완성)에 따라 고객이 행사하지 아니한 권리가 소멸되면서 인식하는 수익입니다.

(2) 당분기 및 전분기 중 매출원가의 구성내역은 다음과 같습니다.

(단위: 천원)

구분	당분기		전분기		
	3개월	누적	3개월	누적	
모바일쿠폰사업	서비스매출원가	345,793	1,161,334	809,857	3,144,778
	모바일상품권매출원가	283,484	848,547	246,322	646,584
보안서비스사업	상품매출원가	22,420	107,195		-
	유지보수매출원가	3,356,245	6,209,164		-
합계	4,007,942	8,326,240	1,056,179	3,791,362	

23. 판매비와관리비

당분기 및 전분기 중 발생한 판매비와관리비의 내역은 다음과 같습니다.

(단위: 천원)

구분	당분기		전분기	
	3개월	누적	3개월	누적
급여	566,168	1,585,136	413,606	1,153,064
퇴직급여	61,251	164,921	34,860	104,581
복리후생비	108,279	287,106	55,595	150,777
여비교통비	25,148	59,095	13,142	31,234
접대비	28,307	79,200	11,636	39,344
통신비	7,287	29,091	2,829	9,101
세금과공과금	90,060	232,605	48,508	280,165
감가상각비	79,537	171,357	15,548	53,525
사용권자산상각비	107,558	265,298	21,831	65,549
지급임차료	5,850	11,605	45,210	97,239
보험료	34,793	79,095	24,649	58,582
차량유지비	9,438	15,119	486	1,000
경상연구개발비	205,543	573,305	77,314	179,696
소모품비	9,557	22,707	2,724	5,141
지급수수료	359,651	970,226	242,198	676,461
광고선전비	16,897	14,623	10,822	20,293
대손상각비	3,286	(6,644)	(4,246)	1,757
건물관리비	58,353	139,553	-	18,402
무형자산상각비	22,483	67,529	22,058	67,211
기타	34,904	51,435	1,581	6,208
합계	1,834,350	4,812,362	1,040,351	3,019,330

24. 성격별 비용

당분기 및 전분기 중 발생한 비용의 성격별 분류에 대한 정보는 다음과 같습니다.

(단위: 천원)

구분	당분기		전분기	
	3개월	누적	3개월	누적
상품매출원가	22,420	107,195	-	-
모바일상품권매출원가	283,484	848,547	246,321	646,583
급여	4,108,484	8,330,199	485,306	1,319,765

퇴직급여	149,352	327,747	34,860	104,581
복리후생비	119,637	310,108	58,302	157,361
세금과공과	98,174	247,011	51,416	286,576
감가상각비	79,537	171,357	15,534	53,525
사용권자산상각비	107,558	265,298	21,845	65,549
지급수수료	617,343	1,968,735	1,052,055	3,821,240
대손상각비(환입)	3,286	(6,644)	(4,246)	1,757
무형자산상각비	22,483	67,529	22,058	67,211
기타	230,535	501,520	113,078	286,544
합 계	5,842,293	13,138,602	2,096,529	6,810,692

25. 금융수익 및 금융비용

당분기 및 전분기 중 금융수익과 금융비용의 내역은 다음과 같습니다.

(단위: 천원)

구분	당분기		전분기	
	3개월	누적	3개월	누적
이자수익	142,693	342,668	82,946	246,133
외환차익	-	-	51,189	51,189
파생상품평가이익	-	2,827,471	87,355	1,360,893
당기손익-공정가치측정 금융자산처분이익	-	-	-	266,753
리스부채상환이익	274	6,652	-	-
금융수익 계	142,967	3,176,791	221,490	1,924,968
이자비용	352,494	2,207,707	688,006	1,941,763
사채상환손실	-	37,639	-	-
파생상품평가손실	-	3,716,452	2,101,106	2,880,655
당기손익-공정가치측정 금융자산평가손실	1,256,373	1,263,045	177,531	2,323,410
당기손익-공정가치측정 금융자산처분손실	-	818,022	-	-
금융비용 계	1,608,867	8,042,865	2,966,643	7,145,828

26. 기타수익 및 기타비용

당분기 및 전분기 중 기타수익과 기타비용의 내역은 다음과 같습니다.

(단위: 천원)

구분	당분기		전분기	

	3개월	누적	3개월	누적
기타의대손충당금환입	-	500	-	-
유형자산처분이익	2,333	2,333	-	-
무형자산처분이익	66,411	66,410	-	-
잡이익	1,057	144,450	2,446	2,488
기타수익 계	69,801	213,693	2,446	2,488
기부금	400	1,000	-	-
잡손실	22,374	57,785	16	7,060
기타비용 계	22,774	58,785	16	7,060

27. 법인세비용

법인세비용은 전체 회계연도에 대해서 예상되는 최선의 가중평균 연간법인세율의 추정에 기초하여 인식하였습니다.

28. 주당이익(손실)

(1) 기본주당이익(손실)

1) 당분기 및 전분기 중 기본주당이익(손실)의 산정내역은 다음과 같습니다.

(단위: 주, 원)

구분	당분기		전분기	
	3개월	누적	3개월	누적
보통주당분기순이익(손실)	(2,986,695,953)	(8,529,375,600)	(2,679,353,694)	(6,914,225,295)
가중평균유통보통주식수	66,527,456	59,476,223	54,111,905	52,144,025
기본주당이익(손실)	(45)	(143)	(50)	(133)

2) 당분기와 전분기의 가중평균유통보통주식수의 산정내역은 다음과 같습니다.

(단위: 주, 원)

구분	당분기		전분기	
	3개월	누적	3개월	누적
기초	64,918,734	55,448,455	52,223,711	47,518,943
14회 BW 전환청구	-	-	-	2,123,244
14회 BW 전환청구	-	-	-	830,079
13회 BW 전환청구	-	-	-	533,812
15회 BW 전환청구	-	-	-	33,159
15회 BW 전환청구	-	-	-	15,314
15회 BW 전환청구	-	-	-	54,405
15회 BW 전환청구	-	-	-	179,919

15회 BW 전환청구	-	-	-	164,043
13회 BW 전환청구	-	-	-	129,718
15회 BW 전환청구	-	-	-	48,393
15회 BW 전환청구	-	-	20,132	6,784
15회 BW 전환청구	-	-	442,056	148,971
15회 BW 전환청구	-	-	39,079	13,170
15회 BW 전환청구	-	-	49,907	16,818
유상증자	-	-	1,523,021	513,253
15회 BW 전환청구	-	96,568	-	-
16회 BW 전환청구	-	3,512,386	-	-
16회 BW 전환청구	312,004	105,144	-	-
16회 BW 전환청구	286,706	96,619	-	-
16회 BW 전환청구	1,113,096	375,109	-	-
15회 BW 전환청구	82,917	27,943	-	-
자기주식수	(186,001)	(186,001)	(186,001)	(186,001)
분기말	66,527,456	59,476,223	54,111,905	52,144,025

(2) 희석주당이익(손실)

당사가 보유하고 있는 잠재적보통주는 당분기말 현재 전환사채이며 전분기말은 신주인수권부사채 및 전환사채입니다. 당분기말 및 전기말 현재 신주인수권부사채 및 전환사채는 반희석효과가 예상되어 희석주당이익(손실)은 기본주당이익(손실)과 동일합니다.

29. 우발부채 및 약정사항

(1) 당분기말 현재 담보제공자산의 내역은 다음과 같습니다.

(단위: 천원)

구분	종류	설정권자	장부금액	설정금액	내용
유형자산	토지	우리은행	1,359,777	2,382,000	차입금담보
	건물		1,472,259		
	토지	하나은행	1,808,489	2,400,000	
	건물		1,763,033		
합계			6,403,558	4,782,000	

(2) 당분기말 현재 타인으로부터 제공받은 지급보증의 내용은 다음과 같습니다.

(단위: 천원)

지급보증 제공자	피지급보증인	지급보증 내용	지급보증금액
우리은행	11번가 외 다수 구매거래처	상품대금 지급보증	3,735,000
서울보증보험	11번가 외 다수 채널사 등	거래이행보증	5,677,118

합계	9,412,118
----	-----------

(3) 당분기말 현재 타인을 위하여 제공한 담보의 내역은 다음과 같습니다.

(단위: 천원)

담보로제공된자산	피담보제공자	관련금융기관	담보제공금액
단기금융상품	11번가 외 다수 구매거래처	(주)우리은행	4,174,700

(4) 계류중인 소송사건

당분기말 현재 중요한 계류중인 소송사건의 내용은 다음과 같습니다.

(단위: 천원)

구분	소송금액	원고	피고	계류법원	진행상황
부당이익반환 소송(*1)	500	개인	연결회사	서울서부지방법원	종결
손해배상 소송(*2)	1,802,000	연결회사	개인	대법원	2심 승소
임시주총 소집허가(*3)	-	지O민 외 5인	회사	서울중앙지방법원	1심 진행중

(*1) 당분기중 법원으로부터 화해권고 결정을 통지 받았으며 화해권고 결정 후 원고의 이의신청이 제기되지 않아 사건 종결되었습니다.

(*2) 당분기말 현재 소송사건의 결과는 합리적으로 예측할 수 없습니다.

(*3) 당분기 중 소수주주의 요청으로 임시주주총회 개최예정입니다.

(5) 당사는 종속기업인 (주)한빛코코리아(구, 플루토스디에스(주))의 투자주식과 관련하여 상대 주주와 우선매수권 및 동반매각권 약정 등을 체결하고 있습니다.

(6) 당사는 관계기업인 (주)메디프론디비티가 발행한 전환우선주식과 관련하여 전환우선주의 인수인과 매도청구권 및 매수청구권 약정을 체결하고 있습니다.

30. 특수관계자

(1) 보고기간종료일 현재 특수관계자 현황은 다음과 같습니다.

특수관계자 구분	당분기말	전기말	비고
<당사에 영향력을 행사하는 기업>			
유의적인 영향력 행사기업	(주)위지트	(주)위지트	당사 최대주주
	(주)제이에스아이코리아	(주)제이에스아이코리아	(주)위지트의 최대주주
<당사가 영향력을 행사하는 기업>			
종속기업	(주)한빛코코리아	(주)한빛코코리아	지분율 68.62%
관계기업	(주)이에셋글로벌	(주)이에셋글로벌	지분율 24.13%
	(주)아이즈비전	(주)아이즈비전	지분율 9.73%
	티에셋1호조합	티에셋1호조합	지분율 26.67%
	(주)메디프론디비티	(주)메디프론디비티	지분율 15.59%
	(주)해피테크놀로지	-	지분율 27.35%

	(주)시큐위즈	-	지분율 32.51%
<기타특수관계자>			
기타특수관계자	(주)제이에스아이홀딩스	(주)제이에스아이홀딩스	
	(주)파워넷	(주)파워넷	
	(주)이투데이	(주)이투데이	
	(주)빅스턴	(주)빅스턴	
	(주)머큐리	(주)머큐리	관계기업의 종속기업
	(주)이엔코퍼레이션	(주)이엔코퍼레이션	
	(주)베라버스	(주)베라버스	

(2) 당분기 및 전분기 중 특수관계자와의 거래내역은 다음과 같습니다.

<당분기>

(단위: 천원)

특수관계자 구분	특수관계자 명	매출(*1)	매입	유형자산취득	기타수익	기타비용
종속기업	(주)한빛코코리아	15,428	-	-	-	-
관계기업	(주)이에셋글로벌	-	-	-	-	51,956
	(주)아이즈비전	39,635	-	-	-	285
	(주)메디프론디비티	2,275	-	10,905	-	1,692
	(주)해피테크놀로지	-	-	-	-	2,315
	(주)시큐위즈	-	9,990	-	-	-
기타특수관계자	(주)제이에스아이홀딩스	-	-	2,400	100,912	386,622
	(주)파워넷	15,514	-	-	-	-
	(주)이투데이	2,038	-	-	-	20,000
	(주)머큐리	8,961	-	-	-	-
	(주)이엔코퍼레이션	8,894	-	-	-	-
	(주)베라버스	-	-	-	6,400	-
합계		92,745	9,990	13,305	107,312	462,870

(*1) 거래된 상품권금액 총액 기준입니다.

<전분기>

(단위: 천원)

특수관계자 구분	특수관계자 명	매출(*1)	매입	기타수익	기타비용
유의적인 영향력 행사기업	(주)위지트	15,500	-	-	-
관계기업	(주)이에셋글로벌	-	-	-	165,372
	(주)아이즈비전	5,215	-	-	-
	(주)메디프론디비티	1,600	-	-	-
기타특수관계자	(주)제이에스아이홀딩스	-	-	-	131,666
	(주)파워넷	9,702	-	-	-
	(주)이투데이	5,497	-	-	20,000
	(주)머큐리	10,175	-	-	-
	(주)이엔코퍼레이션	20,336	-	-	-

	(주)베라버스	-	-	39,024	-
합계		68,025	-	39,024	317,038

(*1) 거래된 상품권금액 총액 기준입니다.

(3) 당분기 및 전분기 중 특수관계자와의 자금거래내역은 다음과 같습니다.

1) 자금대여거래

<당분기>

(단위: 천원)

특수관계자 구분	특수관계자 명	자금거래			
		상환	전환	유상증자	지분취득
관계기업	(주)메디프론디비티(*1)	-	-	-	151,374
기타특수관계자	(주)이에셋글로벌(*2)			482,640	-
	(주)이엔코퍼레이션(*3)	-	2,500,000	-	-
	(주)베라버스(*4)	1,000,000	-	-	-
	(주)해피테크놀로지(*5)	-	1,000,000	999,980	-

(*1) 당분기 중, (주)메디프론디비티가 발행한 전환우선주의 매도청구권 행사에 따라 128,533주를 추가 취득하였으며 이에 따라 지분율이 15.59%로 변경 되었습니다.

(*2) 당분기 중, (주)이에셋글로벌의 유상증자에 참여하여 48,264주를 추가 취득하였으며 균등증자로 인하여 지분율 변동은 없습니다.

(*3) 당분기 중, (주)이엔코퍼레이션이 발행한 신주인수권부사채 잔액 전부를 대용납입 방법으로 행사하여 910,415주를 추가 취득하였으며 행사된 신주인수권부사채 금액은 권면금액으로 기재하였습니다.

(*4) 당분기 중, 당사가 (주)베라버스에게 대여한 금액 전부를 상환 받았습니다.

(*5) 당분기 중, (주)해피테크놀로지가 발행한 전환사채 전부를 전환하여 14,724주를 취득하였으며 행사된 전환사채 금액은 권면금액으로 기재하였습니다. 또한, (주)해피테크놀로지의 유상증자에 참여하여 26,767주를 추가 취득하여 지분율 27.35%로 관계기업으로 분류하였습니다."

<전분기>

(단위: 천원)

특수관계자 구분	특수관계자 명	자금대여거래			
		기초	대여	상환/전환(주1)	전분기말
기타특수관계자(*1)	(주)이엔코퍼레이션	5,000,000	-	(2,500,000)	-
기타특수관계자	(주)베라버스	1,000,000	-	(1,000,000)	-

(*1) 전분기 중, (주)이엔코퍼레이션이 발행한 신주인수권부사채 중 일부를 대용납입 방법으로 행사하였으며 행사된 신주인수권부사채 금액은 권면금액으로 기재하였습니다.

(4) 보고기간종료일 현재 특수관계자와의 채권 및 채무의 내역은 다음과 같습니다.

<당분기말>

(단위: 천원)

특수관계자 구분	특수관계자 명	채권		채무		대여금
		매출채권	기타채권	매입채무	기타채무	
종속기업	(주)한빛코코리아	198	547,646	-	-	-

관계기업	(주)이에셋글로벌	-	-	-	963	-
	(주)아이즈비전	11,802	-	-	-	-
	(주)메디프론디비티	-	-	-	-	-
	(주)시큐위즈	-	-	1,742	-	-
기타특수관계자	(주)제이에스아이홀딩스	-	1,600,000	-	-	-
	(주)파워넷	7,792	-	-	-	-
	(주)이투데이	2,038	-	-	-	-
	(주)머큐리	4,314	-	-	-	-
	(주)이엔코퍼레이션	682	-	-	-	-
	임직원	-	-	-	-	113,600
합계		26,826	2,147,646	1,742	963	113,600

<전기말>

(단위: 천원)

특수관계자 구분	특수관계자 명	채권		채무
		매출채권	기타채권	기타채무
관계기업	(주)메디프론디비티	-	-	38,900
기타특수관계자	(주)제이에스아이홀딩스	-	1,452,000	-
	(주)파워넷	990	-	-
	(주)이엔코퍼레이션	773	-	-
	(주)베라버스	-	1,015,868	-
합계		1,763	2,467,868	38,900

(5) 당분기 및 전분기 중 주요경영진에 대한 보상내역은 다음과 같습니다.

(단위: 천원)

구분	당분기	전분기
단기종업원급여	591,495	178,750
퇴직급여	62,380	28,389
합계	653,875	207,139

31. 현금흐름표

(1) 당분기 및 전분기 중 영업활동에서 창출된 현금흐름은 다음과 같습니다.

(단위: 천원)

구분	당분기	전분기
I. 분기순이익(손실)	(8,529,376)	(6,914,225)
II. 조정		
퇴직급여	132,610	104,581

감가상각비	171,357	53,525
사용권자산상각비	265,298	65,549
무형자산상각비	67,529	67,211
대손상각비	(6,644)	1,757
이자수익	(342,668)	(246,133)
이자비용	2,207,707	1,941,763
사채상환손실	37,639	-
당기손익-공정가치측정금융자산평가손실	1,263,045	2,323,410
파생상품평가손실	3,716,451	2,880,655
지분법손익	3,956,943	1,997,420
파생상품평가이익	(2,827,471)	(1,360,892)
기타대손상각비환입	(500)	-
법인세비용	61	-
당기손익-공정가치측정금융자산 처분이익	818,022	-
당기손익-공정가치측정금융자산 처분손실	-	(266,753)
유형자산처분이익	(2,333)	-
무형자산처분이익	(66,410)	-
리스부채상환이익	(6,652)	-
잡이익	(1,620)	-
소계	9,382,364	7,562,093
Ⅲ. 영업활동으로 인한 자산부채의 변동		
매출채권의 감소(증가)	(3,294,622)	2,295,005
미수금의 감소(증가)	70,092	3,612
선급비용의 감소(증가)	1,750	9,641
상품의 감소(증가)	(127,525)	-
선급금의 감소(증가)	(813,987)	(37,755)
매입채무의 감소(증가)	2,117,086	(2,096,459)
미지급금의 감소(증가)	(545,060)	(1,533,061)
예수금의 감소(증가)	(233,180)	12,138
선수금의 감소(증가)	(116,157)	(19,504)
미지급비용의 감소(증가)	(12,025)	(11,391)
퇴직금의 지급	(298,756)	(91,176)
사외적립자산의 감소(증가)	298,756	(117,612)
소계	(2,953,628)	(1,586,562)
Ⅳ. 영업활동에서 창출된 현금흐름(I + II + III)	(2,100,640)	(938,694)

(2) 비현금거래

당분기 및 전분기 중 현금흐름표에 포함되지 않는 현금의 유입과 유출이 없는 중요한 거래내역은 다음과 같습니다.

(단위: 천원)

구분	당분기	전분기
사용권자산의 취득 및 리스부채의 증가	500,145	22,769
신주인수권부사채의 행사	26,421,960	15,103,582
신주인수권부사채의 유동성분류	-	26,924,458
전환사채의 유동성분류	10,577,059	-
리스부채 비유동분류	145,402	18,567
당기손익-공정가치측정금융자산의 관계기업투자주식으로 대체	825,118	-

(3) 재무활동에서 발생한 부채의 변동내역

당분기와 전분기의 재무활동에서 발생한 부채변동의 상세내역은 다음과 같습니다.

<당분기>

(단위: 천원)

구분	기초	재무현금흐름	사업결합	비현금거래			분기말
				취득	전환	기타	
유동성장기차입금	-	-	2,985,000	-	-	1,000,000	3,985,000
장기차입금	-	-	1,000,000	-	-	(1,000,000)	-
신주인수권부사채	26,574,299	(1,363,219)	-	-	(26,421,960)	1,210,880	-
전환사채	10,495,667	-	-	-	-	722,133	11,217,800
리스부채	76,766	(157,046)	20,043	500,145	(32,128)	26,034	433,814
합계	37,146,732	(1,520,265)	4,005,043	500,145	(26,454,088)	1,959,047	15,636,614

<전분기>

(단위: 천원)

구분	기초	재무현금흐름	비현금거래				전기말
			취득	전환	대체	기타	
신주인수권부사채	16,746,578	30,000,000	-	(15,103,582)	(7,422,932)	1,735,280	25,955,344
전환사채	-	15,963,766	-	0	(5,701,931)	-	10,261,835
리스부채	96,440	(75,338)	22,769	-	-	6,483	50,354
합계	16,843,018	45,888,428	22,769	(15,103,582)	(13,124,863)	1,741,763	36,267,533

32. 범주별 금융상품

(1) 보고기간종료일 현재 금융자산의 범주별 분류내역은 다음과 같습니다.

<당분기말>

(단위: 천원)

구분	상각후원가 측정 금융자산	기타포괄손익-공정 가치측정 금융자산	당기손익-공정가 치측정 금융자산
현금및현금성자산	3,474,250	-	-
단기금융상품	6,224,910	-	-

매출채권	8,996,626	-	-
기타금융자산	2,134,496	-	-
기타포괄손익-공정가치측정금융자산	-	137,905,897	-
당기손익-공정가치측정금융자산	-	-	7,077,676
파생상품금융자산	-	-	4,485,708
합계	20,830,282	137,905,897	11,563,384

<전기말>

(단위: 천원)

구분	상각후원가 측정 금융자산	기타포괄손익-공정 가치측정 금융자산	당기손익-공정가 치측정 금융자산
현금및현금성자산	6,106,157	-	-
단기금융상품	23,700,700	-	-
매출채권	4,783,664	-	-
기타금융자산	2,165,077	-	-
기타포괄손익-공정가치측정금융자산	-	137,696,257	-
당기손익-공정가치측정금융자산	-	-	9,483,882
파생상품금융자산	-	-	2,467,469
합계	36,755,598	137,696,257	11,951,351

(2) 보고기간종료일 현재 금융부채의 범주별 분류내역은 다음과 같습니다.

(단위: 천원)

구분	당분기말		전기말	
	상각후원가 측정 금융부채	당기손익-공정가 치측정 금융부채	상각후원가 측정 금융부채	당기손익-공정가 치측정 금융부채
매입채무	7,429,537	-	5,251,445	-
기타금융부채	5,319,242	-	5,144,803	-
리스부채	433,814	-	76,766	-
유동성장기차입금	3,985,000	-	-	-
전환사채	11,217,800	-	10,495,667	-
신주인수권부사채	-	-	26,574,299	-
파생상품금융부채	-	10,080,250	-	10,777,399
합계	28,385,393	10,080,250	47,542,980	10,777,399

(3) 당분기 및 전분기 중 금융상품의 범주별 손익현황은 다음과 같습니다.

<당분기>

(단위: 천원)

구분	금융자산		금융부채	

	상각후원가 측정 금융자산	당기손익공정가 치 측정 금융자산	상각후원가 측정 금융부채	당기손익공정가 치 측정 금융부채
이자수익	342,668	-	-	-
파생상품평가이익	-	2,018,239	-	809,232
대손상각비	6,644	-	-	-
이자비용	-	-	(2,207,707)	-
사채상환손실	-	-	-	(37,639)
파생상품평가손실	-	-	-	(3,716,451)
당기손익-공정가치측정 금융자산 평가손실	-	(1,263,045)	-	-
당기손익-공정가치측정 금융자산 처분손실	-	(818,022)	-	-
합계	349,312	(62,828)	(2,207,707)	(2,944,858)

<전분기>

(단위: 천원)

구분	금융자산			금융부채	
	상각후원가 측정 금융자산	기타포괄손익 공정 가치 측정 금융자산	당기손익공정가치 측정 금융자산	상각후원가 측정 금융부채	당기손익공정가치 측정 금융부채
이자수익	246,133	-	-	-	-
파생상품평가이익	-	-	1,152,994	-	1,277,021
당기손익-공정가치측정 금융자산 처분이익	-	-	266,753	-	-
외환차익	51,189	-	-	-	-
대손상각비	(1,757)	-	-	-	-
이자비용	-	-	-	(1,941,763)	-
파생상품평가손실	-	-	(779,549)	-	(3,170,229)
당기손익-공정가치측정 금융자산 평가손실	-	-	(2,323,410)	-	-
기타포괄손익-공정가치측정 금융자산 처분손익	-	9,977,782	-	-	-
합계	295,565	9,977,782	(1,683,212)	(1,941,763)	(1,893,208)

33. 공정가치

(1) 금융상품의 종류별 장부금액과 공정가치

(단위: 천원)

구분	당분기말		전기말	
	장부금액	공정가치	장부금액	공정가치
기타포괄손익-공정가치측정금융자산 :				
지분상품	137,905,897	137,905,897	137,696,257	137,696,257
당기손익-공정가치측정금융자산 :				

지분상품	5,637,297	5,637,297	3,758,018	3,758,018
채무상품	1,440,379	1,440,379	5,725,864	5,725,864
파생상품금융자산	4,485,708	4,485,708	2,467,469	2,467,469
당기손익-공정가치측정금융부채 :				
파생상품금융부채	10,080,250	10,080,250	10,777,399	10,777,399

한편, 장부금액이 공정가치의 합리적인 근사치에 해당하여 공정가치를 측정하지 않은 금융자산과 금융부채에 대한 공정가치 정보는 포함하고 있지 않습니다.

(2) 공정가치 서열체계

1) 공정가치측정에 사용된 투입변수의 유의성을 반영하는 공정가치 서열체계에 따라 공정가치측정치를 분류하고 있으며, 공정가치 서열체계의 수준은 다음과 같습니다.

구분	투입변수의 유의성
수준 1	측정일에 동일한 자산이나 부채에 대한 활성시장의 공시가격
수준 2	직접적으로 또는 간접적으로 관측가능한 자산이나 부채에 대한 투입변수
수준 3	관측가능한 시장자료에 기초하지 않은 자산이나 부채에 대한 투입변수

2) 당분기말과 전기말 현재 공정가치 서열체계의 수준은 다음과 같습니다.

<당분기말>

(단위: 천원)

구분	수준 1	수준 2	수준 3	합 계
기타포괄손익-공정가치측정금융자산 :				
지분상품	-	-	137,905,897	137,905,897
당기손익-공정가치측정금융자산 :				
지분상품	4,652,221	-	985,076	5,637,296
채무상품	-	-	1,440,379	1,440,379
파생상품금융자산	-	-	4,485,708	4,485,708
당기손익-공정가치측정금융부채 :				
파생상품금융부채	-	-	10,080,250	10,080,250

<전기말>

(단위: 천원)

구분	수준 1	수준 2	수준 3	합 계
기타포괄손익-공정가치측정금융자산 :				
지분상품	-	-	137,696,257	137,696,257
당기손익-공정가치측정금융자산 :				
지분상품	3,272,942	-	485,076	3,758,018
채무상품	-	-	5,725,864	5,725,864
파생상품금융자산	-	-	2,467,469	2,467,469
당기손익-공정가치측정금융부채 :				

파생상품금융부채	-	-	10,777,398	10,777,398
----------	---	---	------------	------------

(3) 당분기말 현재 수준2와 수준3의 공정가치 측정을 위해 사용된 평가기법과 유의적이지만 관측가능하지 않은 투입변수는 다음과 같습니다.

구분	평가기법	유의적이지만 관측가능하지 않은 투입변수	공정가치측정과 유의적이지만 관측가능하지 않은 투입변수간 상호관계
당기손익-공정가치 측정 금융자산 :			
파생상품자산 (전환사채)	옵션모델	- 변동성 : 46.57% - 무위험이자율(할인율) : 3.37%~3.87% - 할인율 : 3.37%~3.87%	추정된 공정가치는 다음에 따라 증가(감소)됩니다. - 기초자산의 변동성 증가(감소) - 무위험이자율(할인율)의 감소(증가)
파생상품자산 (주)메디프론디비티	옵션모델	- 변동성 : 67.85% - 무위험이자율(할인율) : 3.37%~4.03% - 할인율 : 3.37%~4.03%	추정된 공정가치는 다음에 따라 증가(감소)됩니다. - 기초자산의 변동성 증가(감소) - 무위험이자율(할인율)의 감소(증가)
당기손익-공정가치 측정 금융부채 :			
파생상품부채 (신주인수권부사채)	옵션모델	- 변동성 : 46.57% - 무위험이자율(할인율) : 3.37~4.03% - 할인율 : 10.17%~16.94%	추정된 공정가치는 다음에 따라 증가(감소)됩니다. - 기초자산의 변동성 증가(감소) - 무위험이자율(할인율)의 감소(증가)
파생상품부채 (전환사채)	옵션모델	- 변동성 : 46.57% - 무위험이자율(할인율) : 3.37%~4.03% - 할인율 : 10.17%~20.47%	추정된 공정가치는 다음에 따라 증가(감소)됩니다. - 기초자산의 변동성 증가(감소) - 무위험이자율(할인율)의 감소(증가)
파생상품부채 (주)메디프론디비티	옵션모델	- 변동성 : 67.85% - 무위험이자율(할인율) : 3.37%~4.03% - 할인율 : 10.17%~20.47%	추정된 공정가치는 다음에 따라 증가(감소)됩니다. - 기초자산의 변동성 증가(감소) - 무위험이자율(할인율)의 감소(증가)

(*) 당분기말의 기타포괄손익-공정가치측정금융자산은 2023년말 공정가치평가 후 반영 예정입니다.

34. 합병

(1) 사업결합의 개요

당사는 신규사업 확장과 역량강화를 위하여 2023년 03월 24일 100% 종속기업으로 편입된 (주)아이티노매즈를 흡수합병하였습니다.

(2) 흡수합병

당사는 소규모합병절차에 따라 2023년 01월 18일자 합병승인을 위한 이사회 결의를 통해 상기 (주)아이티노매즈를 2023년 03월 24일을 합병기일로 하여 합병비율 1:0으로 흡수합병하였습니다. 합병으로 취득한 자산과 인수한 부채의 내역은 다음과 같습니다.

(단위: 천원)

구분	금액
현금및현금성자산	158,098,821
단기금융상품	8,251,917,757
매출채권및기타채권	1,432,437,209
재고자산	117,300,000

기타유동자산	287,944,461
투자자산	3,035,832,632
유형자산	7,714,215,984
사용권자산	21,029,482
무형자산	76,512,584
기타비유동자산	198,489,386
유동부채	4,027,981,319
비유동부채	1,204,568,661
이연법인세부채	336,790,051
순자산의 장부가액	15,724,438,285
합병으로 인한 이전대가 합계	21,000,000,000
기타자본잉여금	5,275,561,715

35. 보고기간 후 사건

(1) 전환사채의 전환

당사가 발행한 17회차 전환사채의 매도청구권 행사에 따라 발행금액의 24.06%를 전환하였으며 주요 내용은 아래와 같습니다.

구분	내용
사채의 종류	17회차 무기명식 이권부 무보증 사모 전환사채
발행금액	16,000,000천원
행사일	2023년 10월 10일
행사금액	3,850,000천원
전환사채 행사가액	2,923원
발행주식수	1,317,138주

(2) 경영권 분쟁과 관련된 중요한 소송사건

2023년 09월 11일 지OO와 5명의 주주로 부터 임시의장 및 신규 이사 선임을 위한 안건과 관련한 주주총회 소집허가 소송이 제기 되었으며, 그 소장을 수령한 2023년 09월 20일에 소송 등의 제기/신청(경영권분쟁소송) 공시를 하였습니다. 상기 주주총회 소집허가 신청에 따라 2023년 12월 4일 임시주주총회를 소집 예정입니다.

- 관련 공시 :

- 1) 2023년 09월 20일 소송등의제기·신청(경영권분쟁소송) (임시주주총회소집허가)
- 2) 2023년 10월 10일 주주총회소집결의(임시주주총회)
- 3) 2023년 11월 06일 소송등의제기·신청(경영권분쟁소송) (주주명부열람등사)

6. 배당에 관한 사항

기업공시서식 작성기준 및 별지 제35호 서식에 따라 당 분기 중 중요한 변동사항이 없어 작성을 생략합니다.

관련내용은 2023.03.31에 제출된 2022년도 사업보고서를 참고하시기 바랍니다.

7. 증권의 발행을 통한 자금조달에 관한 사항

7-1. 증권의 발행을 통한 자금조달 실적

[지분증권의 발행 등과 관련된 사항]

증자(감자)현황

(기준일 : 2023년 09월 30일)

(단위 : 원, 주)

주식발행 (감소)일자	발행(감소) 형태	발행(감소)한 주식의 내용				
		종류	수량	주당 액면가액	주당발행 (감소)가액	비고
2020.11.17	전환권행사	보통주	4,580,151	500	1,310	12회CB
2021.01.05	주식매수선택권행사	보통주	130,000	500	2,924	-
2021.03.26	주식매수선택권행사	보통주	48,000	500	2,728	-
2021.11.26	신주인수권행사	보통주	102,945	500	3,157	13회BW
2021.11.29	신주인수권행사	보통주	411,781	500	3,157	13회BW
2022.01.12	신주인수권행사	보통주	2,212,388	500	3,164	14회BW
2022.02.04	신주인수권행사	보통주	609,752	500	3,157	13회BW
2022.02.04	신주인수권행사	보통주	948,166	500	3,164	14회BW
2022.03.22	신주인수권행사	보통주	46,904	500	3,198	15회BW
2022.03.24	신주인수권행사	보통주	21,888	500	3,198	15회BW
2022.03.28	신주인수권행사	보통주	262,662	500	3,198	15회BW
2022.03.29	신주인수권행사	보통주	240,773	500	3,198	15회BW
2022.04.12	신주인수권행사	보통주	205,890	500	3,157	13회BW
2022.04.15	신주인수권행사	보통주	78,173	500	3,198	15회BW
2022.07.25	신주인수권행사	보통주	27,237	500	2,570	15회BW
2022.07.26	신주인수권행사	보통주	607,002	500	2,570	15회BW
2022.07.27	신주인수권행사	보통주	54,474	500	2,570	15회BW
2022.08.03	신주인수권행사	보통주	77,821	500	2,570	15회BW
2022.08.05	유상증자(제3자배정)	보통주	2,458,210	500	2,034	-
2023.04.20	신주인수권행사	보통주	160,750	500	2,395	15회BW
2023.06.20	신주인수권행사	보통주	9,309,529	500	2,578	16회BW
2023.07.19	신주인수권행사	보통주	387,897	500	2,578	16회BW

2023.07.25	신주인수권행사	보통주	387,896	500	2,578	16회BW
2023.07.27	신주인수권행사	보통주	1,551,588	500	2,578	16회BW
2023.08.04	신주인수권행사	보통주	131,523	500	2,395	15회BW

미상환 전환사채 발행현황

(기준일 : 2023년 09월 30일)

(단위 : 원, 주)

종류 \ 구분	회사	발행일	만기일	권면(전자등록)총액	전환대상 주식의 종류	전환청구가능기간	전환조건		미상환사채		비고
							전환비율 (%)	전환가액	권면(전자등록)총액	전환가능주식수	
무기형식 이권부 무보증 사모 전환사채	17회	2022.09.30	2027.09.30	16,000,000,000	보통주	2023.09.30~2027.08.31	100	2,923	16,000,000,000	5,473,828	-
합 계	-	-	-	16,000,000,000	-	-	-	-	16,000,000,000	5,473,828	-

(*) 보고서 제출일 현재 미전환사채 잔액은 12,150,000,000원이며 전환 가능 주식수는 4,156,688주 입니다.

[채무증권의 발행 등과 관련된 사항]

채무증권 발행실적

(기준일 : 2023년 09월 30일)

(단위 : 원, %)

발행회사	증권종류	발행방법	발행일자	권면(전자등록)총액	이자율	평가등급 (평가기관)	만기일	상환 여부	주관회사
-	-	-	-	-	-	-	-	-	-
-	-	-	-	-	-	-	-	-	-
합 계	-	-	-	-	-	-	-	-	-

기업어음증권 미상환 잔액

(기준일 : 2023년 09월 30일)

(단위 : 원)

잔여만기		10일 이하	10일초과 30일이하	30일초과 90일이하	90일초과 180일이하	180일초과 1년이하	1년초과 2년이하	2년초과 3년이하	3년 초과	합 계
미상환 잔액	공모	-	-	-	-	-	-	-	-	-
	사모	-	-	-	-	-	-	-	-	-
	합계	-	-	-	-	-	-	-	-	-

단기사채 미상환 잔액

(기준일 : 2023년 09월 30일)

(단위 : 원)

잔여만기		10일 이하	10일초과 30일이하	30일초과 90일이하	90일초과 180일이하	180일초과 1년이하	합 계	발행 한도	잔여 한도
미상환 잔액	공모	-	-	-	-	-	-	-	-
	사모	-	-	-	-	-	-	-	-
	합계	-	-	-	-	-	-	-	-

회사채 미상환 잔액

(기준일 : 2023년 09월 30일)

(단위 : 백만원)

잔여만기		1년 이하	1년초과 2년이하	2년초과 3년이하	3년초과 4년이하	4년초과 5년이하	5년초과 10년이하	10년초과	합 계
미상환 잔액	공모	-	-	-	-	-	-	-	-
	사모	-	-	-	16,000	-	-	-	16,000
	합계	-	-	-	16,000	-	-	-	16,000

신종자본증권 미상환 잔액

(기준일 : 2023년 09월 30일)

(단위 : 원)

잔여만기		1년 이하	1년초과 5년이하	5년초과 10년이하	10년초과 15년이하	15년초과 20년이하	20년초과 30년이하	30년초과	합 계
미상환 잔액	공모	-	-	-	-	-	-	-	-
	사모	-	-	-	-	-	-	-	-
	합계	-	-	-	-	-	-	-	-

조건부자본증권 미상환 잔액

(기준일 : 2023년 09월 30일)

(단위 : 원)

잔여만기		1년 이하	1년초과 2년이하	2년초과 3년이하	3년초과 4년이하	4년초과 5년이하	5년초과 10년이하	10년초과 20년이하	20년초과 30년이하	30년초과	합 계
미상환 잔액	공모	-	-	-	-	-	-	-	-	-	-
	사모	-	-	-	-	-	-	-	-	-	-
	합계	-	-	-	-	-	-	-	-	-	-

7-2. 증권의 발행을 통해 조달된 자금의 사용실적

사모자금의 사용내역

(기준일 : 2023년 09월 30일)

(단위 : 백만원)

구 분	회차	납입일	주요사항보고서의 자금사용 계획		실제 자금사용 내역		차이발생 사유 등
			사용용도	조달금액	내용	금액	
3자배정유상증자	-	2019.10.10	타법인 증권 취득자금 (타법인 출자)	7,000	타법인 증권취득자금 (타법인 출자)	7,000	-
전환사채	11회	2019.10.10	타법인 증권 취득자금 (타법인 출자)	2,000	타법인 증권취득자금 (타법인 출자)	2,000	-
전환사채	12회	2019.10.11	타법인 증권 취득자금 (타법인 출자)	12,000	타법인 증권취득자금 (타법인 출자)	12,000	-

신주인수권부사채	13회	2020.08.25	운영자금 (매입채무의 상환)	5,500	운영자금 (매입채무의 상환)	5,500	-
신주인수권부사채	14회	2021.01.12	운영자금 및 타법인증권 취득자금 (신사업 및 타법인 출자)	10,000	운영자금 및 타법인증권 취득자금 (신사업 및 타법인 출자)	10,000	-
신주인수권부사채(주1)	15회	2021.03.19	운영자금 및 타법 증권 취득자금 (신사업 및 타법인 출자)	5,000	운영자금 및 타법인증권 취득자금 (신사업 및 타법인 출자)	5,000	-
신주인수권부사채(주1)	16회	2022.02.03	사업다각화를 위한 운영 자금으로 인력 및 조직 구성 등에 사용	30,000	운영자금 및 타법인증권 취득자금 (신사업 및 타법인 출자)	30,000	-
3자배정유상증자	-	2022.08.05	운전자금 및 투자자금 등	5,000	운전자금 및 투자자금 등	5,000	-
전환사채	17회	2022.09.30	사업다각화를 위한 운영 자금으로 인력 및 조직 구성 등에 사용	16,000	사업다각화를 위한 운영 자금으로 인력 및 조직 구성 등에 사용	16,000	-

(주1) 잔여운영자금 80억을 포함하여 사업다각화를 위해 타법인증권을 취득하였습니다.

8. 기타 재무에 관한 사항

가. 대손충당금 설정현황

(1) 최근 3사업연도의 계정과목별 대손충당금 설정내역

(단위 : 천원, %)

구 분	계정과목	채권 총액	대손충당금	대손충당금
				설정률
제26기 3분기	매출채권	9,316,904	320,278	3.44
	미수금	67,521	2,853	4.23
	단기대여금	135,153	19,258	14.25
	장기대여금	34,180	25,000	73.14
	합 계	9,553,758	367,389	3.85
제25기	매출채권	5,041,438	257,774	5.11
	미수금	138,830	3,353	2.42
	단기대여금	1,019,258	19,258	1.89
	장기대여금	25,000	25,000	100
	합 계	6,224,526	305,385	4.91
제24기	매출채권	7,442,183	161,262	2.17
	미수금	7,565	-	-
	단기대여금	1,019,258	19,258	1.89
	장기대여금	25,000	25,000	100

	합 계	7,697,507	205,520	2.66
--	-----	-----------	---------	------

(2) 최근 3사업연도의 대손충당금 변동현황

(단위 : 천원)

구 분	제26기 3분기	제25기	제24기
1. 기초 대손충당금 잔액합계	305,385	205,502	957,255
2. 순대손처리액(①-②±③)	6,831	99,865	10,848
① 대손처리액(상각채권액)	6,831	99,865	10,848
② 상각채권회수액		-	-
③ 기타증감액	55,172	-	-
3. 대손상각비 계상(환입)액		-	-762,584
4. 기말 대손충당금 잔액합계	367,388	305,385	205,520

(3) 매출채권 관련 대손충당금 설정방침

당사는 보고서 작성기준일 현재의 매출채권 등에 대하여 과거의 실제 대손경험율과 장래의 대손예상액을 기초로 대손충당금을 설정하고 있습니다.

(4) 당해 사업연도말 현재 경과기간별 매출채권 등 연령분석

(단위 : 천원)

구분	집합평가채권				개별평가채권	합 계
	미연체	31~90일	90일 초과	소계		
	채권	연체채권	연체채권			
매출채권금액	8,752,924	146,985	179,732	9,079,641	237,263	9,316,904
기대손실율	-	1.31%	45.11%	0.91%	100.00%	3.44%
전체기간대손실	-	1,932	81,083	83,015	237,263	320,278
순장부금액	8,752,924	145,053	98,649	8,996,626	-	8,996,626

IV. 이사의 경영진단 및 분석의견

기업공시서식 작성기준에 따라 분/반기 보고서에 대한 이사의 경영진단 및 분석의견은 기재
를 생략하고 기말 사업보고서에 기재 예정입니다.

V. 회계감사인의 감사의견 등

1. 외부감사에 관한 사항

1. 회계감사인의 명칭 및 감사의견 등

사업연도	감사인	감사의견	강조사항 등	핵심감사사항
제26기(당기)	현대회계법인	-	-	-
제25기(전기)	한울회계법인	적정	해당사항없음	공정가치측정금융자산 검토(*1)
제24기(전전기)	한울회계법인	적정	해당사항없음	공정가치측정금융자산 검토

(*1) 2022년 사업보고서 'III. 재무에 관한사항' 중 '연결재무제표 주석 9'에서 설명하고 있는 바와 같이, 2022년 말 연결회사의 연결재무상대표상 (주)빗썸코리아에 대한 기타포괄손익-공정가치측정금융자산은 124,357백만원으로 총자산의 약 47%를 차지하고 있으며, 2022년말 (주)빗썸코리아에 대한 기타포괄손익-공정가치측정금융자산에 대하여 52,320백만원의 평가손익을 인식하였습니다.

·핵심감사사항이 감사에서 다루어진 방법

우리는 상기 기타포괄손익-공정가치측정금융자산 금액의 규모가 유의적이고, 평가금액 추정 시 유의적인 경영진의 판단 및 추정의 불확실성이 수반되는 점을 고려하여 해당 항목을 핵심감사사항에 포함하였습니다.

핵심감사사항에 대응하기 위한 우리의 감사절차는 다음을 포함합니다.

- 연결회사가 활용한 외부전문가의 적격성 및 독립성 평가
- 평가방법의 적절성 및 주요가정의 합리성 검토
- 할인율을 포함한 평가모형의 수학적인 재계산 검증

2. 감사용역 체결현황

사업연도	감사인	내용	감사계약내역		실제수행내역	
			보수	시간	보수	시간
제26기(당기)	현대회계법인	분,반기 검토, 결산 감사	120,000천원	1,206시간	11,000천원	488시간
제25기(전기)	한울회계법인	분,반기 검토, 결산 감사	127,000천원	1,300시간	156,000천원	1,432시간
제24기(전전기)	한울회계법인	분,반기 검토, 결산 감사	98,000천원	820시간	98,000천원	850시간

3. 회계감사인과의 비감사용역 계약체결 현황

사업연도	계약체결일	용역내용	용역수행기간	용역보수	비고
제26기(당기)	-	-	-	-	-
	-	-	-	-	-
제25기(전기)	-	-	-	-	-
	-	-	-	-	-
제24기(전전기)	-	-	-	-	-
	-	-	-	-	-

4. 내부감사기구가 회계감사인과 논의한 결과

구분	일자	참석자	방식	주요 논의 내용
1	-	-	-	-

5. 회계감사인의 변경

(주)티사이언티픽은 2022년 12월 31일로 외부감사인이었던 한울회계법인과의 계약이 만료되어 자유수임을 통해 2023년 외부감사인을 현대회계법인으로 선임하였습니다.

2. 내부통제에 관한 사항

가. 감사 또는 감사위원회의 내부통제의 유효성에 대한 감사 결과

사업연도	내용	개선 계획 및 조치 사항	비고
제26기 (2023년)	-	-	현대회계법인
제25기 (2022년)	우리의 의견으로는 회사의 내부회계관리제도는 2022년 12월 31일 현재 내부회계관리제도 설계 및 운영 개념체계에 따라 중요성의 관점에서 효과적으로 설계 및 운영되고 있습니다.	-	한울회계법인
제24기 (2021년)	경영진의 내부회계관리제도 운영실태평가보고서에 대한 우리의 검토결과, 상기 경영진의 운영실태보고 내용이 중요성의 관점에서 내부회계관리제도 모범 기준 제5장 '중소기업에 대한 적용'의 규정에 따라 작성되지 않았다고 판단하게 하는 점이 발견되지 아니하였습니다.	-	한울회계법인

나. 내부회계관리제도

사업연도	감사의 의견	지적사항
제26기 (2023년)	-	해당사항 없음
제25기 (2022년)	본 감사의 의견으로는, 2022년 12월 31일 현재 당사의 내부회계관리제도는 '내부회계관리제도 설계 및 운영 개념체계'에 근거하여 볼 때, 중요성의 관점에서 효과적으로 설계되어 운영되고 있다고 판단됩니다.	해당사항 없음
제24기 (2021년)	내부회계관리제도는 내부회계관리제도 모범기준에 근거하여 볼 때, 중요성의 관점에서 중요한 취약점이 발견되지 아니하였습니다.	해당사항 없음

VI. 이사회 등 회사의 기관에 관한 사항

1. 이사회에 관한 사항

가. 이사회 구성 개요

보고서 작성기준일 현재 당사의 이사회는 3명의 사내이사, 1명의 사외이사 등 총 4명의 이사로 구성되어 있습니다. 이사회 의장은 이사회에서 선임한 사내이사 김상우이며, 대표이사 겸직 중입니다. 이사회 의장의 선임 사유는 회사를 위해 경영 이해도와 전문성을 보유하고 있으며, 경영을 총괄하면서 대외적 업무를 안정적으로 수행하기 위함입니다.

당사는 이사회내의 별도의 위원회 구성에 관한 사항이 없습니다.

각 이사의 주요 이력 및 인적사항은 "VIII. 임원 및 직원 등에 관한 사항"의 "가. 임원의 현황"을 참조하시기 바랍니다.

나. 사외이사 및 그 변동현황

(단위 : 명)

이사의 수	사외이사 수	사외이사 변동현황		
		선임	해임	중도퇴임
4	1	1	-	-

다. 중요 의결사항 등

차	개최일자	의안내용	가결 여부	이사 등의 성명			
				김상우 (출석률:92%)	유승재(주1) (출석률:100%)	이명우 (출석률:100%)	윤원식 (출석률:100%)
				찬반 여부			
1	23.01.05	타법인출자의 건_(주)이에셋글로벌	가결	찬성	-	찬성	찬성
2	23.01.18	합병결정((주)아이티노매즈)	가결	찬성	-	찬성	찬성
3	23.02.03	제26~28기 외부감사인 선임의 건	가결	찬성	-	찬성	찬성
4	23.02.09	타법인출자의 건_(주)해피테크놀로지	가결	찬성	-	찬성	찬성
5	23.02.17	합병계약승인의 건((주)아이티노매즈)	가결	찬성	-	찬성	찬성
6	23.02.28	제25기 정기주주총회소집결의	가결	찬성	-	찬성	찬성
7	23.03.14	결산이사회	가결	찬성	-	찬성	찬성
8	23.03.14	내부회계운영실태보고	가결	찬성	-	찬성	찬성
9	23.03.27	합병경과보고 및 공고	가결	찬성	-	찬성	찬성
10	23.03.29	대표이사 선임	가결	찬성	찬성	찬성	찬성
11	23.04.24	보안사업본부 사무소 이전의 건	가결	-	찬성	찬성	찬성
12	23.06.26	소프트웨어 개발 계약 체결의 건	가결	찬성	찬성	찬성	찬성
13	23.06.28	본점 이전의 건	가결	찬성	찬성	찬성	찬성
14	23.09.12	임시주주총회 소집요청 등에 따른 법무법인 계약의 건	가결	찬성	찬성	찬성	찬성

(주1) 유승재 사내이사는 2023년 3월29일 개최된 이사회를 통해 각자대표이사로 선임되었습니다.

라. 이사의 독립성

당사는 보고서 작성기준일 현재 대표이사과 사내이사 3명, 사외이사 1명 등 총 4명으로 이사회를 구성하고 있습니다. 회사 경영의 주요 의사 결정과 집행은 이사회 심의 및 결정을 통하여 이루어지고 있습니다.

직명	성명	추천인	선임배경	담당업무	회사와의 거래	최대주주 등과의 관계	임기	연임여부(횟수)
사내이사 (대표이사)	김상우	이사회	당사의 경영 총괄 및 대외적 업무를 안정적으로 수행하기 위함	경영총괄	-	최대주주의 최대주주	3년	재선임(3회)
사내이사 (대표이사)	유승재	이사회	당사의 경영 자문 및 대외적 업무를 안정적으로 수행하기 위함	경영총괄	-	-	3년	신규
사내이사	이명우	이사회	당사의 경영 자문 및 대외적 업무를 안정적으로 수행하기 위함	경영자문	-	-	3년	신규
사외이사	윤원식	이사회	당사의 대외적 업무를 안정적으로 수행하기 위함	사외이사	-	-	3년	재선임(1회)

마. 사외이사의 전문성

(1) 사외이사 직무수행 지원조직 현황

당사는 사외이사의 직무수행을 보조하기 위한 별도의 회사 내 지원조직은 있지 않으나, 경영기획팀서 사외이사가 이사회에서 전문적인 직무수행이 가능하도록 보조하고 있습니다. 이사회 개최 전에 해당 안건 내용을 충분히 검토할 수 있도록 사전에 자료를 제공하고 필요시 별도의 설명회를 개최하고 있으며, 기타 사내 주요현안에 대해서도 수시로 정보를 제공하고 있습니다.

(2) 사외이사 교육 미실시 내역

사외이사 교육 실시여부	사외이사 교육 미실시 사유
미실시	사외이사로서 대외 업무에 대한 역량을 갖추고 있으며, 이사회를 통해 회사의 경영현황 및 안건의 내용을 충분히 설명하고 질의응답하여 원활히 직무 수행 중입니다

2. 감사제도에 관한 사항

가. 감사에 관한 사항

당사는 보고서 작성기준일 현재 감사위원회를 별도로 설치하고 있지 않으며, 주주총회 결의에 의하여 선임된 상근감사 1명(문귀연)이 감사업무를 수행하고 있습니다.

(1) 감사의 인적사항

성명	주요경력	비고
문귀연	현) 법무법인 준 대표변호사	-
	현) (주)아이즈비전 감사	-
	전) 서울중앙지법 선임 법인파산관재인	-
	전) 전남개발공사 비상임이사	-

(2) 감사의 독립성

감사는 이사회에 참석하여 독립적으로 이사의 업무를 감독할 수 있으며, 제반 업무와 관련하여 관련 장부 및 관계서류를 해당 부서에 제출을 요구할 수 있습니다. 또한, 필요시 회사로부터

터 영업에 관한 사항을 보고받을 수 있으며, 적절한 방법으로 경영정보에 접근할 수 있습니다. 정관상 규정한 감사의 직무는 아래와 같습니다.

제50조(감사의 직무와 의무)

- ① 감사는 회사의 회계와 업무를 감사한다.
- ② 감사는 회의의 목적사항과 소집의 이유를 기재한 서면을 이사회에 제출하여 임시주주회의 소집을 청구할 수 있다.
- ③ 감사는 「주식회사 등의 외부감사에 관한 법률」에 따라 감사인을 선정한다.
- ④ 감사에 대해서는 제36조 및 제37조의2의 규정을 준용한다.
- ⑤ 감사는 회사의 비용으로 전문가의 도움을 구할 수 있다.
- ⑥ 감사는 필요하면 회의의 목적사항과 소집이유를 적은 서면을 이사(소집권자가 있는 경우에는 소집권자)에게 제출하여 이사회 소집을 청구할 수 있다.
- ⑦ 제6항의 청구를 하였는데도 이사가 지체 없이 이사회를 소집하지 아니하면 그 청구한 감사가 이사회를 소집할 수 있다.

(3) 감사의 주요활동내역

차	개최일자	의안내용	가결 여부	감사 등의 성명
				문귀연
				(출석률:100%)
				찬 반 여부
1	23.01.05	타법인출자의 건_(주)이에셋글로벌	가결	찬성
2	23.01.18	합병결정((주)아이티노매즈)	가결	찬성
3	23.02.03	제26~28기 외부감사인 선임의 건	가결	찬성
4	23.02.09	타법인출자의 건_(주)해피테크놀로지	가결	찬성
5	23.02.17	합병계약승인의 건((주)아이티노매즈)	가결	찬성
6	23.02.28	제25기 정기주주총회소집결의	가결	찬성
7	23.03.14	결산이사회	가결	찬성
8	23.03.14	내부회계운영실태보고	가결	찬성
9	23.03.27	합병경과보고 및 공고	가결	찬성
10	23.03.29	대표이사 선임	가결	찬성
11	23.04.24	보안사업본부 사무소 이전의 건	가결	찬성
12	23.06.26	소프트웨어 개발 계약 체결의 건	가결	찬성
13	23.06.28	본점 이전의 건	가결	찬성
14	23.09.12	임시주주총회 소집요청 등에 따른 법무법인 계약의 건	가결	찬성

(4) 감사위원 현황

성명	사외이사 여부	경력	회계·재무전문가 관련		
			해당 여부	전문가 유형	관련 경력
-	-	-	-	-	-

(5) 감사 교육 미실시 내역

감사 교육 실시여부	감사 교육 미실시 사유
미실시	감사로서 업무에 대한 지식과 역량을 갖추고 있으며, 회사의 경영 현황 및 안건의 내용을 충분히 설명하고 질의응답하여 원활히 직무 수행 중입니다.

(6) 감사위원회 지원조직 현황

부서(팀)명	직원수(명)	직위(근속연수)	주요 활동내역
경영기획팀	3	4.54	채무제표, 주주총회, 이사회 등 경영전반에 관한 감사업무 지원

나. 준법지원인 등
해당사항 없습니다.

3. 주주총회 등에 관한 사항

가. 투표제도 현황

(기준일 : 2023년 09월 30일)

투표제도 종류	집중투표제	서면투표제	전자투표제
도입여부	배제	미도입	미도입
실시여부	-	-	-

나. 소수주주권

(신청인 : 지O민 외 5인)

(1) 임시주주총회소집허가 : 2023. 09. 11 제기

(2) 주주명부열람등사 : 2023. 11. 03 제기(*)

(*) 주주명부열람등사는 보고기간 종료일 이후인 2023년 11월 13일 인용되었습니다.

다.경영권 경쟁

- 2023.12.04 임시주주총회 시 주주제안 : 사내이사 4인, 사외이사 4인, 감사 1인

라. 의결권 현황

(기준일 : 2023년 09월 30일)

(단위 : 주)

구 분	주식의 종류	주식수	비고
발행주식총수(A)	보통주	67,377,638	-
	우선주	-	-

의결권없는 주식수(B)	보통주	186,001	-
	우선주	-	-
정관에 의하여 의결권 행사가 배제된 주식수(C)	보통주	-	-
	우선주	-	-
기타 법률에 의하여 의결권 행사가 제한된 주식수(D)	보통주	-	-
	우선주	-	-
의결권이 부활된 주식수(E)	보통주	-	-
	우선주	-	-
의결권을 행사할 수 있는 주식수 (F = A - B - C - D + E)	보통주	67,191,637	-
	우선주	-	-

VII. 주주에 관한 사항

1. 최대주주 및 특수관계인의 주식소유 현황

(기준일 : 2023년 09월 30일)

(단위 : 주, %)

성명	관계	주식의 종류	소유주식수 및 지분율				비고
			기 초		기 말		
			주식수	지분율	주식수	지분율	
(주)위지트	최대주주	보통주	12,890,495	23.25	12,890,495	19.13	-
(주)제이에스아이홀딩스	특수관계인	보통주	1,280,757	2.31	1,280,757	1.90	-
계		보통주	14,171,252	25.56	14,171,252	21.03	-
		우선주	-	-	-	-	-

2. 최대주주의 주요경력 및 개요

가. 최대주주 개요

(1) 회사의 법적, 상업적 명칭

회사의 명칭은 주식회사 위지트라고 표기합니다. 또한 영문으로는 wizit. Co., Ltd라 표기합니다. 단, 약식으로 표기할 경우에는 (주)위지트 또는 wizit co.,ltd라고 표기합니다.

(2) 설립일자 및 존속기간

회사는 1997년 2월 4일에 계측기기 제조 및 판매를 영위할 목적으로 설립되었으며, 1999년 12월 10일에 한국증권업협회(KOSDAQ)에 등록하였으며, 2004년 12월 17일에 상호를 금호미터텍주식회사에서 주식회사 위지트로 변경하였습니다. 또한 당사는 2005년 1월 18일자로 반도체 및 디스플레이부품을 생산, 판매하는 원일시스템(주)를 흡수합병하였습니다.

(3) 최대주주(법인 또는 단체)의 기본정보

명칭	출자자수 (명)	대표이사 (대표조합원)		업무집행자 (업무집행조합원)		최대주주 (최대출자자)	
		성명	지분(%)	성명	지분(%)	성명	지분(%)
(주)위지트	30,730	양승환	-	-	-	(주)제이에스아이코리아	7.73
		-	-	-	-	-	-

※ 출자자수는 최근 주주명부 폐쇄일인 2022년 12월 31일 기준 주식소유현황입니다.

(4) 최대주주의 최대주주(법인 또는 단체)의 최근 결산기 재무현황

(단위 : 백만원)

구분	
법인 또는 단체의 명칭	(주)위지트

자산총계	159,678
부채총계	21,263
자본총계	138,415
매출액	35,219
영업이익	2,169
당기순이익	13,680

※ 본 보고서 공시대상기간의 K-IFRS를 적용한 연결재무현황입니다.(기준 : 2022.01.01~ 2022.12.31)

(5) 사업현황 등 회사 경영 안정성에 영향을 미칠 수 있는 주요 내용
- 해당사항 없습니다.

나. 최대주주의 최대주주(법인 또는 단체)의 개요

(1) 최대주주의 최대주주(법인 또는 단체)의 기본정보

명 칭	출자자수 (명)	대표이사 (대표조합원)		업무집행자 (업무집행조합원)		최대주주 (최대출자자)	
		성명	지분(%)	성명	지분(%)	성명	지분(%)
(주)제이에스아이코리아	1	김문수	-	-	-	김상우	100
		-	-	-	-	-	-

(2) 최대주주의 최대주주(법인 또는 단체)의 최근 결산기 재무현황

(단위 : 백만원)

구 분	
법인 또는 단체의 명칭	(주)제이에스아이코리아
자산총계	4,943
부채총계	10,030
자본총계	-5,086
매출액	912
영업이익	906
당기순이익	95

(주1) 2022년 말 K-IFRS를 적용한 별도재무현황입니다.

최대주주 변동내역

(기준일 : 2023년 09월 30일)

(단위 : 주, %)

변동일	최대주주명	소유주식수	지분율	변동원인	비 고
2019.09.19	(주)위지트	7,906,882	23.46	장외매수	-
2019.10.10	(주)위지트	9,848,629	24.32	제3자배정 유상증자 참여	-
2020.10.12	(주)위지트	9,848,629	23.31	총주식수 증가	-

2020.11.17	(주)위지트	9,848,629	21.03	총주식수 증가	-
2021.01.05	(주)위지트	9,848,629	20.97	총주식수 증가	-
2021.03.26	(주)위지트	9,848,629	20.95	총주식수 증가	-
2021.11.23	(주)위지트	9,848,629	20.90	총주식수 증가	-
2021.11.29	(주)위지트	9,848,629	20.72	총주식수 증가	-
2022.01.12	(주)위지트	9,848,629	19.80	총주식수 증가	-
2022.02.04	(주)위지트	9,848,629	19.56	총주식수 증가	-
2022.02.04	(주)위지트외1인	11,129,386	21.70	신주인수권 행사	-
2022.03.22	(주)위지트외1인	11,129,386	21.68	총주식수 증가	-
2022.03.24	(주)위지트외1인	11,129,386	21.67	총주식수 증가	-
2022.03.25	(주)위지트외1인	11,129,386	21.64	총주식수 증가	-
2022.03.28	(주)위지트외1인	11,129,386	21.53	총주식수 증가	-
2022.03.29	(주)위지트외1인	11,129,386	21.43	총주식수 증가	-
2022.04.12	(주)위지트외1인	11,129,386	21.34	총주식수 증가	-
2022.04.15	(주)위지트외1인	11,129,386	21.31	총주식수 증가	-
2022.07.25	(주)위지트외1인	11,129,386	21.30	총주식수 증가	-
2022.07.26	(주)위지트외1인	11,713,042	22.16	신주인수권 행사	-
2022.07.27	(주)위지트외1인	11,713,042	22.13	총주식수 증가	-
2022.08.03	(주)위지트외1인	11,713,042	22.10	총주식수 증가	-
2022.08.05	(주)위지트외1인	14,171,252	25.64	제3자배정 유상증자 참여	-
2023.05.09	(주)위지트외1인	14,171,252	25.57	총주식수 증가	-
2023.07.04	(주)위지트외1인	14,171,252	21.89	총주식수 증가	-
2023.08.18	(주)위지트외1인	14,171,252	21.09	총주식수 증가	-

※ 보고서 제출일 현재 소유주식수는 18,115,789주(26.96%)입니다.

다. 주식 소유현황

(기준일 : 2023년 09월 30일)

(단위 : 주)

구분	주주명	소유주식수	지분율(%)	비고
5% 이상 주주	(주)위지트	12,890,495	19.13	최대주주
	-	-	-	-
우리사주조합		-	-	-

소액주주현황

(기준일 : 2023년 09월 30일)

(단위 : 주)

구분	주주			소유주식			비고
	소액 주주수	전체 주주수	비율 (%)	소액 주식수	총발행 주식수	비율 (%)	
소액주주	11,803	11,817	99.88	38,049,133	67,377,638	56.47	-

라. 주가 및 주식거래 실적

(기준일 : 2023.09.30)

(단위 : 원,주)

구 분	23년 01월	23년 02월	23년 03월	23년 04월	23년 05월	23년 06월	23년 07월	23년 08월	23년 09월	
보통주	최고 주가	2,665	2,870	2,515	3,845	3,490	4,130	3,750	3,815	3,920
	최저 주가	2,350	2,465	2,275	2,500	3,065	3,395	3,260	3,260	3,040
	평균 주가	2,553	2,649	2,377	3,136	3,224	3,744	3,484	3,539	3,488
	최고 일거래량	2,054,321	2,705,233	1,094,030	1,273,918	515,345	3,362,608	636,752	643,244	1,336,612
	최저 일거래량	75,007	144,100	77,374	199,050	129,271	405,735	165,629	134,393	146,714
	월간 거래량	9,945,262	10,993,442	5,886,278	11,790,303	5,410,250	18,003,996	6,301,968	7,233,900	9,522,001

VIII. 임원 및 직원 등에 관한 사항

1. 임원 및 직원 등의 현황

가. 임원 현황

(기준일 : 2023년 09월 30일)

(단위 : 주)

성명	성별	출생년월	직위	등기입원 여부	상근 여부	담당 업무	주요경력	소유주식수		최대주주와의 관계	제직기간	임기 만료일
								의결권 있는 주식	의결권 없는 주식			
김상우	남	1972.08	대표이사	사내이사	상근	경영총괄	- 연세대학교 경영대학원 수료 - 해태그룹 기획실 - 이투데이 발행인 겸 대표이사 - 현)㈜위지트 사내이사 - 현)㈜파워넷 대표이사 - 현)㈜아이즈비전 대표이사	-	-	최대주주의 사내이사	7개월	2026.03.29
유승재	남	1972.09	대표이사	사내이사	상근	경영총괄	- 고려대학교 언론대학원 광고홍보학과 석사 - 전) 동방기획 카피라이터 - 전) 인퍼니트, 브레인컴퍼니 브랜드기획팀 - 전) 네이버 마케팅센터장 - 전) 크라클렉토리(우먼스톡) 공동대표 - 현) 주식회사 OGQ 본부장 - 현) 주식회사 티사이언티픽 사장	-	-	-	7개월	2026.03.29
이명우	남	1982.06	이사	사내이사	상근	경영자문	- 현)㈜아이즈비전 사업기획팀장 - 현)㈜메디프론 사내이사	-	-	-	19개월	2025.03.29
윤원식	남	1972.11	사외이사	사외이사	비상근	사외이사	- 美 Northwestern Univ. 법학석사 - ㈜송도아메리칸타운 관리본부장 - 현)㈜이화화성 이사	-	-	-	43개월	2026.03.29
문귀연	남	1967.03	감사	감사	상근	감사	- 서울중앙지법 선임 법원파산관재인 - 전남개발공사 비상임이사 - 현)법무법인 준 대표변호사	-	-	-	43개월	2024.04.01

나. 직원 등 현황

(기준일 : 2023년 09월 30일)

(단위 : 백만원)

직원										소속 외 근로자			비고
사업부문	성별	직원 수					평균 근속연수	연간급여 총액	1인평균 급여액	남	여	계	
		기간의 정함이 없는 근로자		기간제 근로자		합 계							
		전체	(단시간 근로자)	전체	(단시간 근로자)								
모바일쿠폰 사업	남	9	-	-	-	9	4.96	378	41	-	-	-	-
모바일쿠폰 사업	여	8	-	-	-	8	3.65	221	28	-	-	-	-

정보보호/보안 사업	남	125	-	-	-	125	3.74	3,017	24	-
정보보호/보안 사업	여	58	-	-	-	58	2.51	854	15	-
합 계		200	-	-	-	200	3.43	4,470	22	-

다. 미등기임원 보수 현황

(기준일 : 2023년 09월 30일) (단위 : 백만원)

구 분	인원수	연간급여 총액	1인평균 급여액	비고
미등기임원	7	339	48	-

2. 임원의 보수 등

<이사·감사 전체의 보수현황>

1. 주주총회 승인금액

(단위 : 백만원)

구 분	인원수	주주총회 승인금액	비고
등기이사(사외이사)	4(1)	1,400	-
감사	1	200	-

2. 보수지급금액

2-1. 이사·감사 전체

(단위 : 백만원)

인원수	보수총액	1인당 평균보수액	비고
5	224	45	-

2-2. 유형별

(단위 : 백만원)

구 분	인원수	보수총액	1인당 평균보수액	비고
등기이사 (사외이사, 감사위원회 위원 제외)	3	223	74	-
사외이사 (감사위원회 위원 제외)	1	-	-	-
감사위원회 위원	-	-	-	-
감사	1	1	1	-

<보수지급금액 5억원 이상인 이사·감사의 개인별 보수현황>

1. 개인별 보수지급금액

(단위 : 백만원)

이름	직위	보수총액	보수총액에 포함되지 않는 보수
-	-	-	-

2. 산정기준 및 방법

(단위 : 백만원)

이름	보수의 종류		총액	산정기준 및 방법
-	근로소득	급여	-	-
		상여	-	-
		주식매수선택권 행사이익	-	-
		기타 근로소득	-	-
	퇴직소득		-	-
	기타소득		-	-

<보수지급금액 5억원 이상 중 상위 5명의 개인별 보수현황>

1. 개인별 보수지급금액

(단위 : 백만원)

이름	직위	보수총액	보수총액에 포함되지 않는 보수
-	-	-	-

2. 산정기준 및 방법

(단위 : 백만원)

이름	보수의 종류		총액	산정기준 및 방법
-	근로소득	급여	-	-
		상여	-	-
		주식매수선택권 행사이익	-	-
		기타 근로소득	-	-
	퇴직소득		-	-
	기타소득		-	-

IX. 계열회사 등에 관한 사항

계열회사 현황(요약)

(기준일 : 2023년 09월 30일)

(단위 : 사)

기업집단의 명칭	계열회사의 수		
	상장	비상장	계
(주)티사이언티픽	7	12	19

※상세 현황은 '상세표-2. 계열회사 현황(상세)' 참조

타법인출자 현황(요약)

(기준일 : 2023년 09월 30일)

(단위 : 백만원)

출자 목적	출자회사수			총 출자금액			
	상장	비상장	계	기초 장부 가액	증가(감소)		기말 장부 가액
					취득 (처분)	평가 손익	
경영참여	2	4	6	61,964	5,293	-3,980	63,277
일반투자	0	2	2	10,473	209	-	10,682
단순투자	1	7	8	136,681	4,884	-2,488	139,077
계	3	13	16	209,118	10,386	-6,468	213,036

※상세 현황은 '상세표-3. 타법인출자 현황(상세)' 참조

X. 대주주 등과의 거래내용

1. 대주주 등에 대한 신용공여

- 해당사항 없습니다.

2. 대주주와의 자산양수도 등

- 해당사항 없습니다.

3. 대주주와의 영업거래

- 해당사항 없습니다.

4. 대주주 이외의 이해관계자와의 거래

가. 연결 기준 특수관계자와의 주요 거래내역

(1) 특수관계자와의 거래내역은 다음과 같습니다.

(단위: 천원)

특수관계자 구분	특수관계자명	매출(*1)	매입	유형자산 취득	기타수익	기타비용
관계기업	(주)에셋글로벌	-	-	-	-	51,956
	(주)아이즈비전	39,635	-	-	-	285
	(주)메디프론디비티	2,275	-	10,905	-	1,692
	(주)해피테크놀로지	-	-	-	-	2,315
	(주)시큐위즈	-	9,990	-	-	-
기타특수 관계자	(주)제이에스아이홀딩스	-	-	2,400	100,912	386,622
	(주)파워넷	15,514	-	-	-	-
	(주)이투데이	2,038	-	-	-	20,000
	(주)머큐리	8,961	-	-	-	-
	(주)이엔코퍼레이션	8,894	-	-	-	-
	(주)베라버스	-	-	-	6,400	-
합 계		77,317	9,990	13,305	107,312	462,870

(*1) 거래된 상품권금액 총액 기준입니다.

(2) 특수관계자와의 자금거래내역은 다음과 같습니다.

(단위: 천원)

특수관계자 구분	특수관계자명	자금대여거래			
		상환	전환	유상증자	지분취득
기타특수관계자	(주)메디프론디비티(*1)	-	-	-	151,374
	(주)에셋글로벌(*2)	-	-	482,640	-

	(주)이엔코퍼레이션(*3)	-	2,500,000	-	-
	(주)베라버스(*4)	1,000,000	-	-	-
	(주)해피테크놀로지(*5)	-	1,000,000	999,980	-
	합 계	1,000,000	3,500,000	1,482,620	151,374

(*1) 당분기 중, (주)메디프론디비티가 발행한 전환우선주의 매도청구권 행사에 따라 128,533주를 추가 취득하였으며 이에 따라 지분율이 15.59%로 변경 되었습니다.

(*2) 당분기 중, (주)이에셋글로벌의 유상증자에 참여하여 48,264주를 추가 취득하였으며 균등증자로 인하여 지분율 변동은 없습니다.

(*3) 당분기 중, (주)이엔코퍼레이션이 발행한 신주인수권부사채 잔액 전부를 대용납입 방법으로 행사하여 910,415주를 추가 취득하였으며 행사된 신주인수권부사채 금액은 권면금액으로 기재하였습니다.

(*4) 당분기 중, 당사가 (주)베라버스에게 대여한 금액 전부를 상환 받았습니다.

(*5) 당분기 중, (주)해피테크놀로지가 발행한 전환사채 전부를 전환하여 14,724주를 취득하였으며 행사된 전환사채 금액은 권면금액으로 기재하였습니다. 또한 (주)해피테크놀로지의 유상증자에 참여하여 26,767주를 추가 취득하여 지분율 27.35%로 관계기업으로 분류하였습니다.

(3) 특수관계자와의 채권 및 채무의 내역은 다음과 같습니다.

(단위: 천원)

특수관계자 구분	특수관계자명	채권		채무		대여
		매출채권	기타채권	매입	기타채무	
관계기업	(주)이에셋글로벌	-	-	-	963	-
	(주)아이즈비전	11,802	-	-	-	-
	(주)시큐위즈	-	-	1,742	-	-
기타특수 관계자	(주)제이에스아이홀딩스	-	1,600,000	-	-	-
	(주)파워넷	7,792	-	-	-	-
	(주)이투데이	2,038	-	-	-	-
	(주)머큐리	4,314	-	-	-	-
	(주)이엔코퍼레이션	682	-	-	-	-
	임직원	-	-	-	-	113,600
	합 계	26,628	1,600,000	1,742	963	113,600

나. 별도 기준 특수관계자와의 주요 거래내역

(1) 특수관계자와의 거래내역은 다음과 같습니다.

(단위: 천원)

특수관계자 구분	특수관계자 명	매출(*1)	매입	유형자산 취득	기타수익	기타비용
종속기업	(주)한빛코코리아	15,428	-	-	-	-
관계기업	(주)이에셋글로벌	-	-	-	-	51,956

	(주)아이즈비전	39,635	-	-	-	285
	(주)메디프론디비티	2,275	-	10,905	-	1,692
	(주)해피테크놀로지	-	-	-	-	2,315
	(주)시큐위즈	-	9,990	-	-	-
기타특수 관계자	(주)제이에스아이홀딩스	-	-	2,400	100,912	386,622
	(주)과워넷	15,514	-	-	-	-
	(주)이투데이	2,038	-	-	-	20,000
	(주)머큐리	8,961	-	-	-	-
	(주)이엔코퍼레이션	8,894	-	-	-	-
	(주)베라버스	-	-	-	6,400	-
합 계		92,745	9,990	13,305	107,312	462,870

(*1) 거래된 상품권금액 총액 기준입니다.

(2) 특수관계자와의 자금거래내역은 다음과 같습니다.

특수관계자 구분	특수관계자 명	자금거래			
		상환	전환	유상증자	지분취득
관계기업	(주)메디프론디비티(*1)	-	-	-	151,374
기타특수관 계자	(주)이에셋글로벌(*2)	-	-	482,640	-
	(주)이엔코퍼레이션(*3)	-	2,500,000	-	-
	(주)베라버스(*4)	1,000,000	-	-	-
	(주)해피테크놀로지(*5)	-	1,000,000	999,980	-
합 계		1,000,000	3,500,000	1,482,620	151,374

(*1) 당분기 중, (주)메디프론디비티가 발행한 전환우선주의 매도청구권 행사에 따라 128,533주를 추가 취득하였으며 이에 따라 지분율이 15.59%로 변경 되었습니다.

(*2) 당분기 중, (주)이에셋글로벌의 유상증자에 참여하여 48,264주를 추가 취득하였으며 균등증자로 인하여 지분율 변동은 없습니다.

(*3) 당분기 중, (주)이엔코퍼레이션이 발행한 신주인수권부사채 잔액 전부를 대용납입 방법으로 행사하여 910,415주를 추가 취득하였으며 행사된 신주인수권부사채 금액은 권면금액으로 기재하였습니다. (*4) 당분기 중, 당사가 (주)베라버스에게 대여한 금액 전부를 상환 받았습니다.

(*5) 당분기 중, (주)해피테크놀로지가 발행한 전환사채 전부를 전환하여 14,724주를 취득하였으며 행사된 전환사채 금액은 권면금액으로 기재하였습니다. 또한 (주)해피테크놀로지의 유상증자에 참여하여 26,767주를 추가 취득하여 지분율 27.35%로 관계기업으로 분류하였습니다.

(3) 특수관계자와의 채권 및 채무의 내역은 다음과 같습니다.

(단위: 천원)

특수관계 자 구분	특수관계자 명	채권		채무		대여금
		매출채권	기타채권	매입	기타채무	
종속기업	(주)한빛코코리아	198	547,646	-	-	-
관계기업	(주)이에셋글로벌	-	-	-	963	-

	(주)아이즈비전	11,802	-	-	-	-
	(주)시큐위즈	-	-	1,742	-	-
기타특수 관계자	(주)제이에스아이홀딩스	-	1,600,000	-	-	-
	(주)파워넷	7,792	-	-	-	-
	(주)이투데이	2,038	-	-	-	-
	(주)머큐리	4,314	-	-	-	-
	(주)이엔코퍼레이션	682	-	-	-	-
	임직원	-	-	-	-	113,600
합 계		26,826	2,147,646	1,742	963	113,600

XI. 그 밖에 투자자 보호를 위하여 필요한 사항

1. 공시내용 진행 및 변경사항

공시 일자	공시명	공시내용	공시사항의 진행상황
2023.04.27 (2023.09.26) (*)	단일판매공급계약	서비스 품질 검증 업무(서버/DB) 위탁 용역 계약 1. 계약금액 : 5,816,808,000원 2. 계약기간 : 2023.04.01~2024.09.30 3. 계약상대방 : LG유플러스	진행중
2023.10.25	단일판매공급계약	데이터센터 통합운영 및 유지관리, 전자정부시스템 개발 및 운영 등 1. 계약금액 : 1,376,693,000원 2. 계약기간 : 2023.10.24~2023.12.14 3. 계약상대방 : 세림티에스지(주)	진행중

(*) 계약금액 및 계약기간이 변경되어 2023년 9월 26일 정정공시 하였습니다.(계약금액 : 1,926,528,000원 → 5,816,808,000원 / 계약기간 종료일 : 2023년 9월 30일 → 2024년 9월 30일)

2. 우발부채 등에 관한 사항

가. 중요한 소송사건

- 해당사항 없습니다.

나. 견질 또는 담보용 어음·수표 현황

(기준일 : 2023년 9월 30일)

(단위 : 매, 백만원)

제출처	매수	금액	비고
은행	-	-	-
금융기관(은행제외)	-	-	-
법인	-	-	-
기타(개인)	-	-	-

다. 채무보증 현황

- 해당사항 없습니다.

라. 채무인수약정 현황

- 해당사항 없습니다.

3. 제재 등과 관련된 사항

가. 제재현황

제제조치일	조치기관	조치대상자	조치 내용	조치사유	근거법령	재발방지를 위한 회사의 대책
2022.10.12	금융감독원	(주)티사이언티픽	경고	제22기(19.1.1.~'19.12.31)의 재무제표 회계처리기준 위반 - 금융상품 공정가치 평가 오 류	「주식회사 등의 외부감사에 관한 법률」 제 29조 「외부감사 및 회계 등에 관한 규정」 제27조 제 3항	향후 동일 사건이 발생하지 않도록 주 의

나. 한국거래소 등으로부터 받은 제재

- 해당사항 없습니다.

다. 단기매매차익의 발생 및 반환에 관한 사항

- 해당사항 없습니다.

4. 작성기준일 이후 발생한 주요사항 등 기타사항

가. 작성기준일 이후 발생한 주요사항

- 해당사항 없습니다.

나. 중소기업검토표

[별지 제51호 서식] <2019. 03. 20. 개정>		(앞 쪽)																	
사 업 연 도	2022-01-01 2022-12-31	중소기업 등 기준검토표	법인명 티사이언티픽 사업자 등록번호 220-81-54389																
구분	① 요 건	② 검 토 내 용	③적합 여부	④적정 여부															
중 기 업	(101) 사 업 요 건 ○ 「조세특례제한법 시행령」 제29조 제3항에 따른 소비성 서비스업에 해당하지 않는 사업	<table border="1"> <thead> <tr> <th>구분</th> <th>기준경비율 코드</th> <th>사업수입금액</th> </tr> </thead> <tbody> <tr> <td>업태별 (01) (정보통신)업</td> <td>(04) 642,002</td> <td>(07) 8,694,332,588</td> </tr> <tr> <td>(02) ()업</td> <td>(05)</td> <td>(08)</td> </tr> <tr> <td>(03) 그 밖의 사업</td> <td>(06)</td> <td>(09)</td> </tr> <tr> <td>계</td> <td></td> <td>8,694,332,588</td> </tr> </tbody> </table>	구분	기준경비율 코드	사업수입금액	업태별 (01) (정보통신)업	(04) 642,002	(07) 8,694,332,588	(02) ()업	(05)	(08)	(03) 그 밖의 사업	(06)	(09)	계		8,694,332,588	(17) 적합 (Y) 부적합 (N)	(26)
	구분	기준경비율 코드	사업수입금액																
	업태별 (01) (정보통신)업	(04) 642,002	(07) 8,694,332,588																
	(02) ()업	(05)	(08)																
(03) 그 밖의 사업	(06)	(09)																	
계		8,694,332,588																	
(102) 규 모 요 건 ○ 아래 요건 ①, ②를 동시에 충족할 것 ① 매출액이 업종별로 「중소기업기본법 시행령」 별표 1의 규모기준("평균매출액등"은 "매출액"으로 봄) 이내 일 것 ② 졸업제도 -자산총액 5천억원 미만	가. 매출액 - 당 회사(10) (87 억원) - 「중소기업기본법 시행령」 별표 1의 규모기준(11) (800 억원) 이하 나. 자산총액(12) (2,643 억원)	(18) 적합 (Y) 부적합 (N)	적 (Y)																
(103) 독립성 요 건 ○ 「조세특례제한법 시행령」 제2조 제1항제3호에 적합한 기업일 것	· 「독점규제 및 공정거래에 관한 법률」 제14조제1항에 따른 상호출자제한기업집단등에 속하는 회사 또는 같은 법 제14조의3에 따라 상호출자제한기업집단등의 소속회사로 편입·통지된 것으로 보는 회사에 해당하지 아닐 것 · 자산총액 5천억원 이상인 법인이 주주들의 30%이상을 직·간접적으로 소유한 경우로서 최대출자자인 기업이 아닐 것 · 「중소기업기본법 시행령」 제2조제3호에 따른 관계기업에 속하는 기업으로서 같은 영 제7조의4에 따라 산정한 매출액이 「조세특례제한법 시행령」 제2조제1항제1호에 따른 중소기업기준(의① 기준) 이내일 것	(19) 적합 (Y) 부적합 (N)	부 (N)																
(104) 유예 기간 ① 중소기업이 규모의 확대 등으로 (102)의 기준을 초과하는 경우 최초 그 사유가 발생한 사업연도와 그 다음 3개 사업연도까지 중소기업으로 보고 그 후에는 매년마다 판단 ② 「중소기업기본법 시행령」 제3조 제1항제2호, 별표 1 및 별표 2의 개정으로 중소기업에 해당하지 아니하게 되는 때에는 그 사유가 발생한 날이 속하는 사업연도와 그 다음 3개 사업연도까지 중소기업으로 봄	○사유발생 연도(13) ()년	(20) 적합 (Y) 부적합 (N)																	
소 기 업	(105) 사업요건 및 독립성요건을 충족할 것	중소기업 업종(101)을 주된사업으로 영위하고, 독립성요건(103)을 충족하는지 여부	(21) (Y) (N)	(27)															
	(106) 자산총액이 5천억원 미만으로서, 매출액이 업종별로 「중소기업기본법 시행령」 별표 3의 규모기준("평균매출액등"은 "매출액"으로 봄) 이내일 것	가. 매출액(14) - 당 회사(14) (87 억원) - 「중소기업기본법 시행령」 별표 3의 규모기준(15) (50 억원) 이하	(22) (Y) (N)	적 (Y) 부 (N)															

중 견 기 업	(107) 「조세특례제한법」상 중소기업 업종을 주된 사업으로 영위할 것	중소기업이 아니고, 중소기업 업종(101)을 주된사업으로 영위하는지 여부	(23) (Y) (N)	(28) 적 (Y) 부 (N)						
	(108) 소유와 경영의 실질적인 독립성이 「중견기업 성장촉진 및 경쟁력 강화에 관한 특별법 시행령」 제2조제2항제1호에 적합할 것	<ul style="list-style-type: none"> • 「독점규제 및 공정거래에 관한 법률」 제14조제1항에 따른 상호출자제한기업집단등에 속하는 회사에 해당하지 아니할 것 • 「독점규제 및 공정거래에 관한 법률 시행령」 제17조제1항에 따른 상호출자제한기업집단 지정기준인 자산총액 이상인 법인이 주식등의 30%이상을 직·간접적으로 소유한 경우로서 최대출자자인 기업이 아닐 것(「중견기업 성장촉진 및 경쟁력 강화에 관한 특별법 시행령」 제2조제3항에 해당하는 기업은 제외) 	(24) (Y) (N)							
	(109) 직전 3년 평균 매출액이 다음의 중견기업 대상 세액공제 요건을 충족할 것 ① 중소기업 등 투자세액공제(「조세특례제한법」 제5조제1항): 1천5백억원 미만(신규상장 중견기업에 한함) ② 연구·인력개발비에 대한 세액공제(「조세특례제한법」 제10조제1항제1호가목2): 5천억원 미만 ③ 기타 중견기업 대상 세액공제 : 3천원억 미만	<p>직전 3년 과세연도 매출액의 평균금액</p> <table border="1" style="width: 100%; border-collapse: collapse;"> <thead> <tr> <th style="width: 25%;">직전 3년</th> <th style="width: 25%;">직전 2년</th> <th style="width: 25%;">직전 1년</th> <th style="width: 25%;">평균</th> </tr> </thead> <tbody> <tr> <td style="text-align: center;">(77 억원)</td> <td style="text-align: center;">(95 억원)</td> <td style="text-align: center;">(101 억원)</td> <td style="text-align: center;">(91 억원)</td> </tr> </tbody> </table>	직전 3년		직전 2년	직전 1년	평균	(77 억원)	(95 억원)	(101 억원)
직전 3년	직전 2년	직전 1년	평균							
(77 억원)	(95 억원)	(101 억원)	(91 억원)							

다. 합병 등의 사후정보
소규모 합병

당사는 2023년 1월 19일 이사회 결의에 의거 (주)아이티노매즈와 1:0.00의 비율로 합병 계약을 체결하였으며, 2023년 3월 24일 부로 합병이 완료되었습니다.'

(1) 합병 주요일정

구 분	날 짜	비 고
합병 이사회결의일	2023. 01. 18.	-
주요사항보고서 제출일	2023. 01. 18.	-
주주확정기준일 공고	2023. 01. 18.	-
합병계약일	2023. 01. 19.	-
주주확정기준일	2023. 02. 02.	-
소규모합병 공고	2023. 02. 02.	-
합병반대의사 통지 접수기간	2023. 02. 02. ~ 2023. 02. 16.	-
합병승인 이사회 결의일	2023. 02. 17.	주주총회 같음
채권자 이의제출 공고	2023. 02. 20.	-
채권자 이의제출 기간	2023. 02. 20. ~ 2023. 03. 23.	-
합병기일	2023. 03. 24.	-
합병종료 이사회결의	2023. 03. 27.	합병보고총회 같음
합병종료 이사회결의 공고	2023. 03. 27.	-
합병 등기(예정일)	2023. 03. 29.	-

(2) [합병등] 전·후의 요약재무정보

(단위 : 백만원)

구 분	합병 전		합병 후
	(주)티사이언티픽 (존속회사)	(주)아이티노매즈 (소멸회사)	(주)티사이언티픽
유동자산	15,064	10,248	25,312
비유동자산	216,983	11,046	228,029
자 산 총 계	232,047	21,294	253,341
유동부채	53,795	4,028	57,823
비유동부채	22,920	1,541	24,461
부 채 총 계	76,715	5,569	82,284
자본금	27,724	150	27,724
자본잉여금	49,850		65,576
자본조정	-534	-	-534
기타포괄손익누계약	107,486	-	107,486
이익잉여금	-31,450	13,271	-31,450
비지배지분	2,255	-	2,255
자본 총계	155,331	13,421	171,057

부채 및 자본총계	232,047	21,294	253,341
-----------	---------	--------	---------

주1) 상기 재무정보에서 합병 전 금액은 합병 직후인 2023년 3월말 작성기준일(2023.03.31)의 감사받지 않은 각각의 재무제표를 기준으로 작성하였습니다.

주2) 상기 합병 후 재무제표는 감사받지 않은 2023년 1분기 연결재무제표상 금액으로 외부감사인의 감사 또는 검토결과에 따라 실제 재무정보와 차이가 발생할 수 있습니다.

합병등 전후의 재무사항 비교표

* 합병등(합병, 중요한 영업·자산양수도, 주식의 포괄적교환·이전, 분할)

(단위 : 백만원)

대상회사	계정과목	예측		실적				비고
		1차연도	2차연도	1차연도		2차연도		
				실적	피리울	실적	피리울	
(주)아이티 노매즈	매출액	-	-	-	-	-	-	-
	영업이익	-	-	-	-	-	-	-
	당기순이익	-	-	-	-	-	-	-

(주1) 당사는 외부평가 시 대상회사의 매출액 등의 예측치를 산출하지 아니하여 기재하지 않았습니다.

라. 보호예수 현황

- 보고서 제출일 현재 해당사항 없습니다.

XII. 상세표

1. 연결대상 종속회사 현황(상세)

☞ 본문 위치로 이동

(단위 : 백만원)

상호	설립일	주소	주요사업	최근사업연도말 자산총액	지배관계 근거	주요종속 회사 여부
(주)한빛코코리아	2017.03.15	서울시 강남구 강남대로 556, 4층(논현동, 이투데이빌 딩)	가상자산 거래소	6,978	당사 지분 68.62%	부

2. 계열회사 현황(상세)

☞ 본문 위치로 이동

(기준일 : 2023년 09월 30일)

(단위 : 사)

상장여부	회사수	기업명	법인등록번호
상장	7	(주)위지트	110111-1373755
		(주)파워넷	141211-0006738
		(주)아이즈비전	180111-0132801
		(주)머큐리	120111-0230277
		(주)이엔코퍼레이션	131311-0026091
		(주)메디프론디비티	110111-1390816
		(주)티사이언티픽	110111-1577604
비상장	12	(주)제이에스아이코리아	110111-5054129
		(주)이에셋글로벌	110111-6862753
		한성크린텍(주)	110111-0701313
		(주)이엔워터솔루션	110111-7790317
		(주)이클린워터	110111-7789831
		(주)제이에스아이컴퍼니	110111-1498412
		(주)제이에스아이홀딩스	110111-3489279
		(주)마이크로크린	131311-0230585
		대양엔바이오 주식회사	110111-0792609
		(주)한빛코코리아	110111-6347309
		(주)해피테크놀로지	110111-5436319
		(주)시큐위즈	110111-1940124

3. 타법인출자 현황(상세)

☞ 본문 위치로 이동

(기준일 : 2023년 09월 30일)

(단위 : 백만원, 주, %)

법인명	상장 여부	최초취득일자	출자 목적	최초취득금액	기초잔액			증가(감소)			기말잔액			최근사업연도 재무현황	
					수량	지분율	장부 가액	취득(처분)		평가 손익	수량	지분율	장부 가액	총자산	당기 순손익
								수량	금액						
전원통집단유한공사	비상장	2012.02.16	단순투자	355	109,400	17.09	-	-	-	-	109,400	17.09	-	-	-
(주)와그	비상장	2015.10.20	단순투자	50	15,625	0.83	25	-	-	-	15,625	0.83	25	12,114	-3,194
(주)빛셀코리아	비상장	2017.03.08	단순투자	2,420	303,837	7.17	124,357	-	-	-	303,837	7.17	124,357	1,814,378	95,352
(주)이에셋글로벌	비상장	2018.09.04	단순투자	3,000	600,000	24.13	4,260	48,264	483	34	648,264	24.13	4,777	20,456	189
(주)아이즈비전	상장	2019.10.17	경영참여	24,417	1,875,000	11.41	19,250	-	-	-1,028	1,875,000	9.73	18,222	253,382	4,226
(주)티엠디랩	비상장	2020.05.21	단순투자	3,885	21,586	10.26	4,201	-	-	-	21,586	10.26	4,201	6,829	-2,389
티에셋1호조합	비상장	2020.10.15	경영참여	400	400	26.67	400	-	-	-	400	26.67	400	1,500	-
(주)베라퍼스	비상장	2020.11.03	단순투자	80	16,000	16.71	80	-	-	-	16,000	13.96	80	933	-2,926
(주)메디프론트비티	상장	2021.02.05	경영참여	15,000	7,940,235	16.88	11,934	128,533	151	-1,753	8,068,768	15.59	10,332	57,428	-10,487
(주)이엔코퍼레이션(주2)	상장	2022.02.09	단순투자	5,000	910,415	2.01	3,273	910,415	3,901	-2,522	1,820,830	3.64	4,652	288,761	-3,498
오지큐(주)	비상장	2022.03.18	사업다각화	36,092	367,253	12.51	10,473	-	-	-	367,253	12.51	10,473	84,390	-5,913
(주)한빛코리아	비상장	2022.05.16	경영참여	34,239	152,524	68.62	30,380	-	-	-	152,524	68.62	30,380	5,593	-4,138
쿼드콜라보오퍼스2투자조합	비상장	2022.06.07	단순투자	500	-	1.91	485	-	500	-	1,000	1.91	985	25,894	-733
(주)해피테크놀로지	비상장	2023.02.09	경영참여	2,500	-	-	-	41,491	2,325	-420	41,491	27.35	1,905	1,052	-1,535
㈜시큐위즈(주1)	비상장	2023.03.24	경영참여	2,817	-	-	-	65,800	2,817	-779	65,800	32.51	2,038	11,192	-1,005
정보통신공제조합(주1)	비상장	2023.03.24	정보통신공사업	209	-	-	-	507	209	-	507	-	209	676,853	11,053
합 계					12,312,275	-	209,118	1,195,010	10,386	-2,267	13,508,285	-	213,036	3,260,755	75,002

(주1) 당분기 중 (주)아이티노매즈를 흡수합병함에 따라 취득한 지분입니다.

(주2) 이엔코퍼레이션은 2023년 10월 11일에 한성크린텍으로 상호명이 변경되었습니다.

【 전문가의 확인 】

1. 전문가의 확인

- 해당사항 없습니다.

2. 전문가와의 이해관계

- 해당사항 없습니다.